



STATISTICKÁ ROČENKA

Z OBLASTI DŮCHODOVÉHO POJIŠTĚNÍ

2020



STATISTICKÁ ROČENKA

Z OBLASTI DŮCHODOVÉHO POJIŠTĚNÍ

2020



Statistická ročenka z oblasti důchodového pojištění

Účelová publikace

Není určena k prodeji na knižním trhu

Vydala Česká správa sociálního zabezpečení, Křížová 25, 225 08 Praha 5
www.cssz.cz

Redakční zpracování: oddělení statistiky a controllingu a oddělení komunikace

Praha 2021

ISBN 978-80-87039-60-1

OBSAH

1	KOMENTÁŘ	9
2	VYSVĚTLIVKY	11
2.1	DRUHY DŮCHODŮ – ZKRATKY	11
2.2	POJMY	12
2.3	STATISTICKÝ DŮVOD ZÁNIKU	12
2.4	STATISTICKÝ DŮVOD ZMĚNY STUPNĚ INVALIDITY	13
2.5	ČLENĚNÍ DIAGNÓZ PODLE XIX SKUPIN	13
3	VYBRANÁ ZÁKONNÁ USTANOVENÍ	15
4	DEMOGRAFIE	17
4.1	POČET OBYVATEL PODLE KRAJŮ	17
4.2	VĚKOVÉ SLOŽENÍ OBYVATEL ČESKÉ REPUBLIKY	17
4.3	RELATIVNÍ ROZLOŽENÍ POPULACE	18
4.4	SROVNÁNÍ VĚKOVÉHO SLOŽENÍ OBYVATEL V LETECH 2020 A 2030	18
5	PŘEHLED O POČTU VÝKONŮ SOUVISEJÍCÍCH S DŮCHODOVOU AGENDOU	19
5.1	DŮCHODOVÁ AGENDA	19
5.2	DOŠLÉ ŽÁDOSTI O DŮCHOD V ROCE 2020	20
5.3	ZAMÍTNUTÉ ŽÁDOSTI O INVALIDNÍ DŮCHOD V ROCE 2020	22
6	ZÁKLADNÍ PŘEHLED	23
6.1	POČET VYPLÁCENÝCH DŮCHODŮ	23
6.2	POČET DŮCHODCŮ PODLE DRUHU POBÍRANÝCH DŮCHODŮ	23
6.3	POČET NOVĚ PŘIZNANÝCH DŮCHODŮ	24
6.4	VÝVOJ VÝDAJŮ NA DŮCHODY	24
6.5	VÝDAJE NA DŮCHODY V ROCE 2020	24
6.6	VÝŠE DŮCHODŮ V KVANTILOVÉM VYJÁDŘENÍ	25
6.7	VÝVOJ PRŮMĚRNÉ DÉLKY DOBY POBÍRÁNÍ ŘÁDNÉHO STAROBNÍHO DŮCHODU A PRŮMĚRNÉHO VĚKU DOŽITÍ DŮCHODCE	26
7	VYPLÁCENÉ DŮCHODY K 31. 12. 2020	27
7.1	PŘEHLED O POČTU DŮCHODCŮ PODLE KRAJŮ	27
7.2	PŘEHLED O POČTU VYPLÁCENÝCH DŮCHODŮ PODLE VĚKU DŮCHODCE	42
7.3	PŘEHLED O POČTU VYPLÁCENÝCH DŮCHODŮ PODLE MĚSÍČNÍ VÝŠE DŮCHODU	50
8	PŘIZNANÉ DŮCHODY V ROCE 2020	59
8.1	POČET NOVĚ PŘIZNANÝCH DŮCHODŮ PODLE VĚKU DŮCHODCE	59
8.2	POČET NOVĚ PŘIZNANÝCH DŮCHODŮ PODLE VÝŠE DŮCHODU	65
8.3	POČET NOVĚ PŘIZNANÝCH DŮCHODŮ PODLE OSOBNÍHO VYMĚŘOVACÍHO ZÁKLADU	71

9	ZANIKLÉ DŮCHODY V ROCE 2020	75
9.1	PŘEHLED O POČTU ZANIKLÝCH DŮCHODŮ PODLE DRUHU ZÁNIKU	75
10	INVALIDITA	77
10.1	PŘEHLED O POČTU NOVĚ PŘIZNANÝCH INVALIDNÍCH DŮCHODŮ PODLE VĚKU A SKUPIN DIAGNÓZ WHO ...	77
10.2	PŘEHLED O POČTU VYPLÁCENÝCH INVALIDNÍCH DŮCHODŮ PODLE VĚKU A SKUPIN DIAGNÓZ WHO.....	82
11	ZMĚNY MEZI STUPNI INVALIDNÍHO DŮCHODU V ROCE 2020.....	87
11.1	PŘEHLED O ZMĚNÁCH MEZI STUPNI INVALIDNÍHO DŮCHODU	87
11.2	ZMĚNY MEZI STUPNI INVALIDNÍHO DŮCHODU PODLE VĚKU DŮCHODCE.....	87
PŘÍLOHY	89

CONTENTS

1	COMMENTARY	9
2	ANNOTATIONS	11
2.1	TYPE OF BENEFIT - ABBREVIATIONS	11
2.2	TERMS	12
2.3	STATISTICAL REASON FOR EXPIRATION	12
2.4	STATISTICAL REASON FOR GRADE CHANGE	13
2.5	CLASSIFICATION OF DIAGNOSES ACCORDING TO XIX GROUPS	13
3	SELECTED STATUTORY PROVISIONS	15
4	DEMOGRAPHICS	17
4.1	NUMBER OF INHABITANTS ACCORDING TO REGIONS	17
4.2	AGE STRUCTURE OF CZECH POPULATION	17
4.3	RELATIVE DISTRIBUTION OF POPULATION	18
4.4	COMPARISON OF AGE STRUCTURE OF POPULATION IN 2020 AND 2030	18
5	SUMMARY OF ADMINISTRATION DEALING WITH THE PENSION AGENDA	19
5.1	PENSION AGENDA	19
5.2	NEW PENSION APPLICATIONS	20
5.3	REJECTED DISABILITY PENSION APPLICATIONS	22
6	BASIC SUMMARY	23
6.1	NUMBER OF PAID-OUT PENSIONS	23
6.2	NUMBER OF PENSIONERS	23
6.3	NUMBER OF NEWLY AWARDED PENSIONS	24
6.4	DEVELOPMENT OF PENSION COSTS	24
6.5	PENSION BENEFIT COSTS IN 2020	24
6.6	PENSION AMOUNTS EXPRESSED IN TERMS OF QUANTILES	25
6.7	DEVELOPMENT OF AVERAGE LENGTH OF TIME OF RECEIVING THE OLD-AGE PENSION AND AVERAGE LIFESPAN OF PENSIONER	26
7	PAID-OUT PENSIONS ON 31. 12. 2020	27
7.1	NUMBER OF PENSIONERS ACCORDING TO REGIONS	27
7.2	NUMBER OF PENSIONS ACCORDING TO AGE	42
7.3	NUMBER OF PENSIONS ACCORDING TO MONTHLY AMOUNT OF PENSION	50
8	NEWLY AWARDED PENSIONS IN 2020	59
8.1	NUMBER OF NEW PENSIONS ACCORDING TO AGE	59
8.2	NUMBER OF NEW PENSIONS ACCORDING TO AMOUNT OF PENSION	65
8.3	NUMBER OF PENSIONS ACCORDING TO PERSONAL ASSESSMENTS BASE	71

9	NUMBER OF EXPIRED PENSIONS IN 2020	75
9.1	SUMMARY OF NUMBER OF EXPIRED PENSIONS ACCORDING TO KIND OF EXPIRATION	75
10	DISABILITY.....	77
10.1	SUMMARY OF NEWLY AWARDED DISABILITY PENSIONS ACCORDING TO AGE AND WHO DIAGNOSIS GROUP	77
10.2	NUMBER OF PAID-OUT DISABILITY PENSIONS ACCORDING TO AGE AND WHO DIAGNOSIS GROUP.....	82
11	CHANGES AMONG DEGREES OF DISABILITY PENSION IN 2020.....	87
11.1	SUMMARY OF CHANGES AMONG DEGREES OF DISABILITY PENSION.....	87
11.2	CHANGES AMONG DEGREES OF DISABILITY PENSIONS ACCORDING TO AGE.....	87
ANNEXES.....	89

1 KOMENTÁŘ

Obsah Statistické ročenky České správy sociálního zabezpečení (ČSSZ) za rok 2020 shrnuje jednu z hlavních činností instituce – oblast důchodového pojištění. Obsahově navazuje na předchozí ročníky.

Podrobný pohled na oblast důchodového pojištění je doplněn základními informacemi demografického charakteru a údaji ilustrujícími některé fáze zpracování důchodové agendy. Demografické údaje jsou čerpány z dat publikovaných Českým statistickým úřadem.

Publikace má pět hlavních tabulkových částí:

- **kapitola 7 (informace o vyplácených důchodech)** popisuje, kolik důchodů, jakého druhu, komu a v jaké kombinaci bylo vypláceno k 31. 12. 2020,
- **kapitola 8 (informace o přiznaných důchodech)** popisuje, kolik důchodů a jakého druhu bylo přiznáno důchodcům v roce 2020,
- **kapitola 9 (informace o zaniklých důchodech)** popisuje, kolik důchodů, jakého druhu a z jakého důvodu zaniklo v roce 2020,
- **kapitola 10 (informace o invaliditě)** popisuje, kolik invalidních důchodů, jakého stupně a jaké skupiny invalidity bylo přiznáno důchodcům v roce 2020 a kolik jich bylo vypláceno k 31. 12. 2020,
- **kapitola 11 (informace o změnách mezi stupni invalidního důchodu)** popisuje, kolik invalidních důchodů a jakého stupně vzniklo v roce 2020 změnou z jiného stupně invalidního důchodu.

První dvě výše uvedené hlavní části ilustrují soubor důchodců z pohledu pásem výše důchodů, pásem výše věku důchodců a u přiznaných důchodů i pásem výše osobního vyměřovacího základu, ze kterého byl důchod vyměřen (§ 16 zákona č. 155/1995 Sb.). Soubor vyplácených důchodů je též popsán v členění podle krajů (dle NUTS 3), průměrné výše, průměrného věku důchodce a podle druhu důchodu. Sestavy zároveň ilustrují zastoupení žen a mužů.

Informace o invaliditě rozšiřují údaje o přiznaných a vyplácených invalidních důchodech o příčiny invalidity. Data jsou tříděna podle 19 skupin diagnóz definovaných Světovou zdravotnickou organizací (WHO) – viz 10. decennální revize Mezinárodní statistické klasifikace nemocí a přidružených zdravotních problémů.

Údaje o invalidních důchodech jsou v souladu se změnami platnými od 1. 1. 2010. Plný a částečný invalidní důchod byl nahrazen jediným důchodem členěným na tři stupně invalidity. Zákon také zavedl automatickou transformaci invalidního důchodu na starobní, pokud důchodce dosáhne věku 65 let. O tyto průběžné transformace jsou navyšovány počty přiznaných důchodů, naopak změny mezi stupni invalidního důchodu nejsou v přiznaných důchodech zahrnuty.

K rozložení souboru důchodců jsou navíc k dispozici i informace o některých kvantilech, tedy o tom, kolik procent důchodců z celku má důchod nižší, než je uvedená hodnota výše důchodu. Vedle mediánu, který soubor důchodců rozděluje na dvě části (50 %), jsou uvedeny i další hodnoty kvantilů. Tyto údaje ilustrují starobní a invalidní důchody vyplácené sólo.

Změny od roku 2020

Nově byla v tabulkách pojednávajících o rozložení výše důchodu upravena pásma výše důchodu tak, aby lépe odpovídala zvyšujícím se důchodům – poslední pásmo nyní činí 24 500+ Kč. Dále byla upravena struktura tabulek v podkapitole 7.2, došlo k začlenění všech vyplácených sólo starobních důchodů pod položku S-CELKEM.

Dotazy, připomínky nebo žádosti o další podrobnosti směřujte na Českou správu sociálního zabezpečení, www.cssz.cz. Na internetových stránkách ČSSZ rovněž naleznete další čtvrtletní statistické informace.

2 VYSVĚTLIVKY

2.1 DRUHY DŮCHODŮ – ZKRATKY

Soubor vyplácených důchodů obsahuje údaje o důchodcích, kterým byl přiznán důchod podle právních předpisů, jež platily v okamžiku přiznání důchodu.

S = starobní důchod dle § 29 odst. 1 a 3 písm. a), § 74, § 76 a § 94 z. č. 155/1995 Sb. nebo příslušných ustanovení předcházejících předpisů, zahrnut i důchod SIN dle § 29 odst. 4 téhož zákona

SD = starobní důchod dle § 30 z. č. 155/1995 Sb. ve znění do 31. 12. 2009

ST = starobní důchod dle § 31 z. č. 155/1995 Sb.

SRN = starobní důchod dle § 29 odst. 2 a 3 písm. b) z. č. 155/1995 Sb. nebo příslušných ustanovení předcházejících předpisů

SR = poměrný starobní důchod dle § 26 z. č. 100/1988 Sb. ve znění do 31. 12. 1995

SI = starobní důchod vzniklý transformací invalidního důchodu v 65 letech věku dle § 61a z. č. 155/1995 Sb. (příp. dle čl. II bodu 5 z. č. 306/2008 Sb.)

IT = invalidní důchod třetího stupně dle § 38 a § 39 odst. 2 písm. c) z. č. 155/1995 Sb. a čl. II bodu 8 z. č. 306/2008 Sb., zahrnut i důchod IM (tzv. invalidita z mládí) dle § 42 z. č. 155/1995 Sb. nebo příslušných ustanovení předcházejících předpisů

ID = invalidní důchod druhého stupně dle § 38 a § 39 odst. 2 písm. b) z. č. 155/1995 Sb. a čl. II bodu 8 z. č. 306/2008 Sb.

IP = invalidní důchod prvního stupně dle § 38 a § 39 odst. 2 písm. a) z. č. 155/1995 Sb. a čl. II bodu 8 z. č. 306/2008 Sb.

V = vdovský důchod dle § 49 odst. 1 z. č. 155/1995 Sb. nebo příslušných ustanovení předcházejících předpisů

VM = vdovecký důchod dle § 49 odst. 2 z. č. 155/1995 Sb. nebo příslušných ustanovení předcházejících předpisů

D, D-DĚTI = sirotčí důchod dle § 52 z. č. 155/1995 Sb. nebo příslušných ustanovení předcházejících předpisů

2 ANNOTATIONS

2.1 TYPE OF BENEFIT – ABBREVIATIONS

Data on paid out pensions include information about pensioners to whom pensions were awarded in accordance with provisions in force at the time of award.

S = Old-age pension in accordance with Section 29(1) and (3)(a) and Sections 74, 76 and 94 of Act No. 155/1995 Coll. or relevant provisions of previous regulations, including pension SIN in accordance with Section 29(4) of the same Act

SD = Old-age pension in accordance with Section 30 of Act No. 155/1995 Coll.

ST = Old-age pension in accordance with Section 31 of Act No. 155/1995 Coll.

SRN = Old-age pension in accordance with Section 29(2) and (3)(b) of Act No. 155/1995 Coll. or relevant provisions of previous regulations

SR = Proportional old-age pension in accordance with Section 26 of Act No. 100/1988 Coll.

SI = Old-age pension transformed from disability pension at 65 years of age in accordance with Section 61a of Act No. 155/1995 Coll.

IT = Disability pension of the 3rd grade in accordance with Sections 38 and Section 39(2)(c) of Act No. 155/1995 Coll. or relevant provisions of previous regulations, including disability pension IM in accordance with Section 42 of Act No. 155/1995 Coll. or relevant provisions of previous regulations

ID = Disability pension of the 2nd grade in accordance with Section 39 and Section 39(2)(b) of Act No. 155/1995 Coll. or relevant provisions of previous regulations

IP = Disability pension of the 1st grade in accordance with Section 38 and Section 39(2)(a) of Act No. 155/1995 Coll. or relevant provisions of previous regulations

V = Survivor's pension in accordance with Section 49(1) Act No. 155/1995 Coll. or relevant provisions of previous regulations

VM = Widower's pension in accordance with Section 48(2) of Act No. 155/1995 Coll. or relevant provisions of previous regulations

D, D-DĚTI = Orphan's pension in accordance with Section 52 of Act No. 155/1995 Coll. or relevant provisions of previous regulations

Přímé důchody = S, SIN, SD, ST, SRN, SR, SI, IT, IM, ID, IP

Pozůstalostní důchody = V, VM, D

V-SÓLO = vdovský důchod vyplácený samostatně (sólo), bez souběhu s přímým důchodem

VM-SÓLO = vdovecký důchod vyplácený samostatně (sólo), bez souběhu s přímým důchodem

V-KOMB = výplata vdovského důchodu s přímým důchodem (V-kombinace), tj. souběh důchodů

VM-KOMB = výplata vdoveckého důchodu s přímým důchodem (VM-kombinace), tj. souběh důchodů

2.2 POJMY

Věk = věk dosažený ve vykazovaném roce

Měsíční výše = skutečná výplata důchodci bez ohledu na případné srážky; u kombinací vdovských a vdoveckých důchodů s přímým důchodem jde o úhrn výše obou důchodů

OVZ = osobní vyměřovací základ

Sólo = důchodci je vyplácen jediný důchod

Souběh = důchodci je vyplácen přímý a pozůstalostní důchod, výše jednoho z důchodů je krácena pro souběh

2.3 STATISTICKÝ DŮVOD ZÁNÍKU

01Z Důchodce zemřel

02Z Transformace invalidního důchodu na SI

03Z Zaniká V, VM, protože zanikl nárok na D a vdova/vdovec nesplňuje podmínky pro nárok na pozůstalostní důchod

04Z Zaniká invalidita, a tím nárok na IP, ID, IT nebo V, VM

05Z V, VM zaniká po roce

06Z Zaniká nárok na sirotčí důchod

08Z Zánik důchodu, protože se přiznává důchod jiného druhu (např. IP, ID nebo IT na S), nebo zánik jednoho důchodu ze souběhu

09Z Předání výplaty důchodu jinému orgánu (ozbrojené složky) nebo výplata mimo hlavní evidenci důchodů

10Z Důchodce se vzdal důchodu, nedostavil se ke kontrolní lékařské prohlídce, dočasné přerušení výplaty

12Z Důchod chybně přiznán

13Z Vdova se provdala / vdovec se oženil

Direct pensions = S, SIN, SD, ST, SRN, SR, SI, IT, IM, ID, IP

Derived pensions = V, VM, D

V-SÓLO = Widow's pension paid out independently, without combination with direct pension

VM-SÓLO = Widower's pension paid out independently, without combination with direct pension

V-KOMB = Widow's pension paid out in combination with direct pension - concurrent pensions

VM-KOMB = Widower's pension paid out in combination with direct pension - concurrent pensions

2.2 TERMS

Věk = Age of pensioner in the reported year

Měsíční výše = Monthly amount of pension = Actual paid-out pension regardless of any deductions; Sum of both pensions in case of combination of widow's and widower's pensions with direct pension

OVZ = Personal assessment base

Muži = Male

Ženy = Female

Celkem, Úhrn = Total

Sólo = Solo = Pensioner receives only one pension

Souběh = Concurrence = Pensioner receives direct pension and derived pension, monthly amount one of the pensions is reduced for concurrence

2.3 STATISTICAL REASON FOR EXPIRATION

01Z Pensioner died

02Z Transformation of disability pension to SI

03Z V, VM expires because of expired entitlement to D and widow/widower is not eligible for derived pension

04Z Expired disability consequently expires entitlement to IP, ID, IT or V, VM

05Z V, VM expires after one year

06Z Pension expires because of expired entitlement to D

08Z Pension expires because different pension is awarded or one of the concurrent pension expires

09Z Pension forwarded to other state authority (armed forces) or payment outside the main register of pensions

10Z Pensioner waived pension, did not attend medical check-up, payment temporarily suspended

12Z Pension granted erroneously

13Z Widow/widower remarried

2.4 STATISTICKÝ DŮVOD ZMĚNY STUPNĚ INVALIDITY

- 01M** Zhoršení stavu o jeden stupeň, tj. IP na ID, ID na IT
- 02M** Zlepšení stavu o jeden stupeň, tj. IT na ID, ID na IP
- 03M** Zhoršení stavu o dva stupně, tj. IP na IT
- 04M** Zlepšení stavu o dva stupně, tj. IT na IP

2.5 ČLENĚNÍ DIAGNÓZ PODLE XIX SKUPIN

Přehled kapitol (I–XIX) Mezinárodní statistické klasifikace nemocí a přidružených zdravotních problémů (ve znění 10. decenální revize) – WHO 1992.

- I.** Některé infekční a parazitární nemoci A00–B99
- II.** Novotvary C00–D48
- III.** Nemoci krve, krvetvorných orgánů a některé poruchy týkající se mechanismu imunity D50–D89
- IV.** Nemoci endokrinní, výživy a přeměny látek E00–E90
- V.** Duševní poruchy a poruchy chování F00–F99
- VI.** Nemoci nervové soustavy G00–G99
- VII.** Nemoci oka a očních adnex H00–H59
- VIII.** Nemoci ucha a bradavkového výběžku H60–H95
- IX.** Nemoci oběhové soustavy I00–I99
- X.** Nemoci dýchací soustavy J00–J99
- XI.** Nemoci trávicí soustavy K00–K93
- XII.** Nemoci kůže a podkožního vaziva L00–L99
- XIII.** Nemoci svalové a kosterní soustavy a pojivové tkáně M00–M99
- XIV.** Nemoci močové a pohlavní soustavy N00–N99
- XV.** Těhotenství, porod a šestinedělí O00–O99
- XVI.** Některé stavy vzniklé v perinatálním období P00–P96
- XVII.** Vrozené vady, deformace a chromozomální abnormality Q00–Q99
- XVIII.** Příznaky, znaky a abnormální klinické a laboratorní nálezy nezařazené jinde R00–R99
- XIX.** Poranění, otravy a některé jiné následky vnějších příčin S00–T98

2.4 STATISTICAL REASON FOR GRADE CHANGE

- 01M** State of health deteriorated by one grade, i.e., IP to ID, ID to IT
- 02M** State of health improved by one grade, i.e., IT to ID, ID to IP
- 03M** State of health deteriorated by two grades, i.e., IP to IT
- 04M** State of health improved by two grades, i.e., IT to IP

2.5 CLASSIFICATION OF DIAGNOSES ACCORDING TO XIX GROUPS

List of chapters (I–XIX) of the Tenth Revision of the International Statistical Classification of Diseases and Related Health Problems (ICD - 10) - WHO 1992.

- I.** Certain infectious and parasitic diseases A00–B99
- II.** Neoplasms C00–D48
- III.** Diseases of the blood and blood-forming organs and certain disorders involving the immune mechanism D50–D89
- IV.** Endocrine, nutritional and metabolic diseases E00–E90
- V.** Mental and behavioural disorders F00–F99
- VI.** Diseases of the nervous system G00–G99
- VII.** Diseases of the eye and adnexa H00–H59
- VIII.** Diseases of the ear and mastoid process H60–H95
- IX.** Diseases of the circulatory system I00–I99
- X.** Diseases of the respiratory system J00–J99
- XI.** Diseases of the digestive system K00–K93
- XII.** Diseases of the skin and subcutaneous tissue L00–L99
- XIII.** Diseases of the musculoskeletal system and connective tissue M00–M99
- XIV.** Diseases of the genitourinary system N00–N99
- XV.** Pregnancy, childbirth and the puerperium O00–O99
- XVI.** Certain conditions originating in the perinatal period P00–P96
- XVII.** Congenital malformations, deformations and chromosomal abnormalities Q00–Q99
- XVIII.** Symptoms, signs and abnormal clinical and laboratory findings, not elsewhere classified R00–R99
- XIX.** Injury, poisoning and certain other consequences of external causes S00–T98

3 VYBRANÁ ZÁKONNÁ USTANOVENÍ

Základní podmínky nároku na dávky důchodového pojištění dle zákona č. 155/1995 Sb.

§ 4

- (1) Z pojištění se poskytují tyto důchody:
- starobní,
 - invalidní,
 - vdovský a vdovecký,
 - sirotčí.

- (2) Výše důchodu se skládá ze základní výměry a z procentní výměry. Základní výměra se stanoví procentní sazbou z průměrné mzdy a procentní výměra se stanoví procentní sazbou z výpočtového základu, jde-li o důchody uvedené v odstavci 1 písm. a) a b), nebo z procentní výměry důchodu zemřelého, jde-li o důchody uvedené v odstavci 1 písm. c) a d).

Starobní důchody

§ 28

Pojištěnec má nárok na starobní důchod, jestliže získal potřebnou dobu pojištění a dosáhl stanoveného věku, popřípadě splňuje další podmínky stanovené v tomto zákoně.

§ 29

- (1) Pojištěnec má nárok na starobní důchod, jestliže získal dobu pojištění nejméně
- 25 let a dosáhl aspoň věku potřebného pro vznik nároku na starobní důchod (dále jen důchodový věk) před rokem 2010,
 - 26 let a dosáhl důchodového věku v roce 2010,
⋮
 - 34 let a dosáhl důchodového věku v roce 2018,
 - 35 let a dosáhl důchodového věku po roce 2018.
- (2) Pojištěnec má nárok na starobní důchod též, jestliže nesplnil podmínky podle odstavce 1 a získal dobu pojištění nejméně
- 15 let a dosáhl před rokem 2010 věku aspoň 65 let,
 - 16 let a dosáhl v roce 2010 věku aspoň o 5 let vyššího, než je důchodový věk stanovený podle § 32 pro muže stejného data narození,
⋮
 - 20 let a dosáhl po roce 2013 věku aspoň o 5 let vyššího, než je důchodový věk stanovený podle § 32 pro muže stejného data narození.
- (3) Pojištěnec, který nesplňuje podmínky stanovené v
- odstavci 1 písm. g) až k), má nárok na starobní důchod též, jestliže dosáhl důchodového věku po roce 2014 a získal aspoň 30 let doby

pojištění uvedené v § 11 a § 13 odst. 1, b) odstavci 2 písm. b) až f), má nárok na starobní důchod též, jestliže dosáhl věku aspoň o 5 let vyššího, než je důchodový věk stanovený podle § 32 pro muže stejného data narození, a získal aspoň 15 let doby pojištění uvedené v § 11 a § 13 odst. 1.

- (4) Pojištěnec, který nesplňuje podmínky stanovené v odstavcích 1, 2 nebo 3, má nárok na starobní důchod též, jestliže dosáhl věku 65 let a splnil podmínky nároku na invalidní důchod stanovené v § 38 písm. a) nebo b).

§ 31

- (1) Pojištěnec má nárok na starobní důchod před dosažením důchodového věku, jestliže získal dobu pojištění stanovenou podle § 29 odst. 1 nebo odst. 3 písm. a) a do dosažení důchodového věku mu ode dne, od něhož se starobní důchod přiznává, chybí nejvýše
- 3 roky, pokud jeho důchodový věk je nižší než 63 let,
 - 5 let, pokud jeho důchodový věk činí alespoň 63 let a dosáhl věku alespoň 60 let.
- (2) Starobní důchod podle odstavce 1 se přiznává nejříve ode dne podání žádosti o přiznání tohoto důchodu. Za den vzniku nároku na starobní důchod podle odst. 1 se považuje den, od něhož je tento důchod přiznán.
- (3) Přiznání starobního důchodu podle odstavců 1 a 2 vylučuje nárok na starobní důchod podle § 29.

Invalidní důchod

§ 38

Pojištěnec má nárok na invalidní důchod, jestliže nedosáhl věku 65 let a stal se

- invalidním a získal potřebnou dobu pojištění, pokud nesplnil ke dni vzniku invalidity podmínky nároku na starobní důchod podle § 29, popřípadě, byl-li přiznán starobní důchod podle § 31, pokud nedosáhl důchodového věku, nebo
- invalidním následkem pracovního úrazu.

§ 42

- (1) Na invalidní důchod pro invaliditu třetího stupně má nárok též osoba, která dosáhla aspoň 18 let věku, má trvalý pobyt na území České republiky a je invalidní pro invaliditu třetího stupně, jestliže

tato invalidita vznikla před dosažením 18 let věku a tato osoba nebyla účastna pojištění po potřebnou dobu (§ 40).

Vdovský a vdovecký důchod

§ 49

- (1) Vdova má nárok na vdovský důchod po manželovi, který
- byl poživatelem starobního nebo invalidního důchodu, nebo
 - splnil ke dni smrti podmínku potřebné doby pojištění pro nárok na invalidní důchod nebo podmínky nároku na starobní důchod stanovené v § 29 nebo § 31 odst. 1 anebo zemřel následkem pracovního úrazu.
- (2) Vdovec má nárok na vdovecký důchod po manželce, která splňovala podmínky uvedené v odstavci 1.

Sirotčí důchod

§ 52

- (1) Na sirotčí důchod má nárok nezaopatřené dítě, zemřel-li
- rodič (osvojitel) dítěte, nebo
 - osoba, která převzala dítě do péče nahrazující péči rodičů na základě rozhodnutí soudu o svěření dítěte do péče jiné osoby, jestliže rodič (osvojitel) nebo osoba uvedená v písmenu b) byli poživateli starobního nebo invalidního důchodu nebo ke dni smrti splnili podmínku potřebné doby pojištění pro nárok na invalidní důchod nebo podmínky nároku na starobní důchod stanovené v § 29 nebo § 31 odst. 1 anebo zemřeli následkem pracovního úrazu. Podmínka potřebné doby pojištění pro nárok na invalidní důchod se pro účely vzniku nároku na sirotčí důchod považuje za splněnou, byla-li získána

aspoň polovina potřebné doby pojištění uvedené v § 40. Podmínka potřebné doby pojištění pro nárok na invalidní důchod se pro účely vzniku nároku na sirotčí důchod považuje za splněnou též, byl-li získán aspoň 1 rok doby pojištění uvedené v § 11 a § 13 odst. 1 přede dnem smrti v období uvedeném v § 40 odst. 2 větě první anebo, jde-li o pojištěnce staršího 38 let, byly-li získány aspoň 2 roky doby pojištění uvedené v § 11 a § 13 odst. 1 přede dnem smrti v období uvedeném v § 40 odst. 2 větě druhé.

- (2) Osířelé nezaopatřené dítě má za splnění podmínek stanovených v odstavci 1 nárok na sirotčí důchod po každém z rodičů (osvojitelů) nebo osobě uvedené v odstavci 1 písm. b).
- (3) Nárok na sirotčí důchod nevzniká po osobě uvedené v § 5 odst. 1 písm. k) nebo jejím manželovi.
- (4) Nárok na sirotčí důchod zaniká osvojením. Pokud oboustranně osířelé dítě osvojí jen jedna osoba, zaniká nárok na ten sirotčí důchod, který náležel po osobě, kterou osvojitel nahradil. Dojde-li ke zrušení osvojení, vznikne nárok na sirotčí důchod znovu, a to ve výši, v jaké by náležel, kdyby byl vyplácen ke dni zrušení osvojení.
- (5) Nárok na sirotčí důchod po osobě uvedené v § 52 odst. 1 písm. b) zaniká svěřením dítěte do péče nahrazující péči rodičů na základě rozhodnutí soudu o svěření dítěte do péče jiné osoby; ustanovení odstavce 4 platí přiměřeně.
- (6) Pro nárok na sirotčí důchod platí § 50 odst. 6 přiměřeně.

4 DEMOGRAFIE

4.1 Počet obyvatel podle krajů (stav k 31. 12. 2020)

Kraj	Muži	Ženy	Celkem	Relativně
Hlavní město Praha	653 654	681 430	1 335 084	12,48 %
Středočeský kraj	691 986	706 011	1 397 997	13,06 %
Jihočeský kraj	318 048	325 503	643 551	6,01 %
Plzeňský kraj	293 818	297 223	591 041	5,52 %
Karlovarský kraj	145 013	148 298	293 311	2,74 %
Ústecký kraj	405 277	411 727	817 004	7,63 %
Liberecký kraj	217 847	224 629	442 476	4,13 %
Královéhradecký kraj	271 680	279 123	550 803	5,15 %
Pardubický kraj	259 789	263 067	522 856	4,89 %
Kraj Vysočina	253 153	255 699	508 852	4,75 %
Jihomoravský kraj	587 462	607 865	1 195 327	11,17 %
Olomoucký kraj	308 718	321 804	630 522	5,89 %
Zlínský kraj	284 585	295 534	580 119	5,42 %
Moravskoslezský kraj	584 073	608 761	1 192 834	11,15 %
Česká republika	5 275 103	5 426 674	10 701 777	100,00 %

Zdroj: ČSÚ

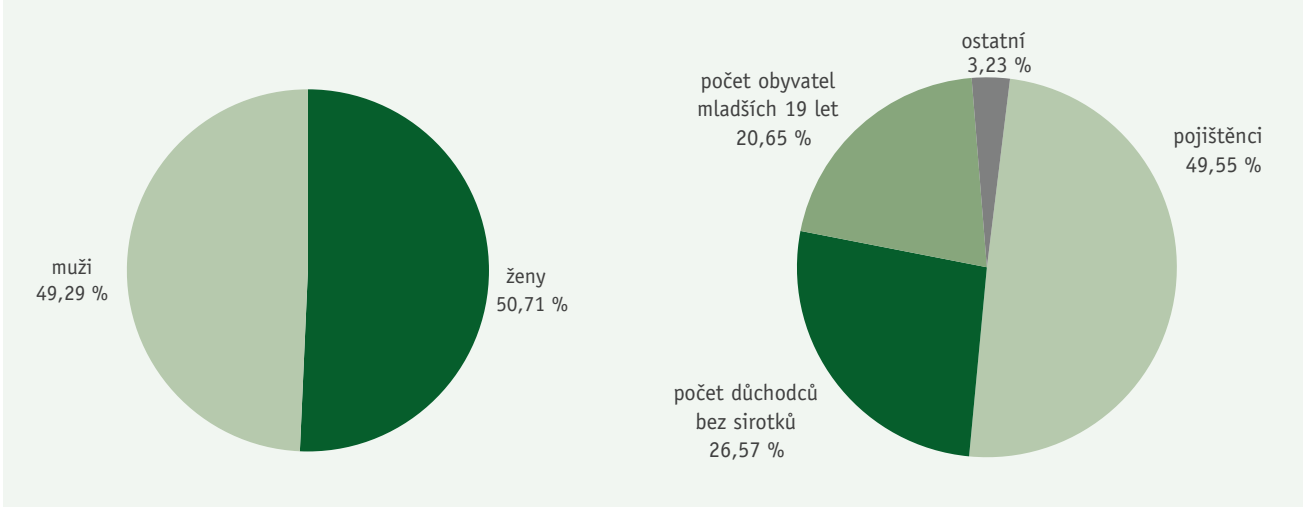
Pozn.: Za rok 2020 se počet obyvatel zvýšil o 7 838.

4.2 Věkové složení obyvatel České republiky (stav k 31. 12. 2020)

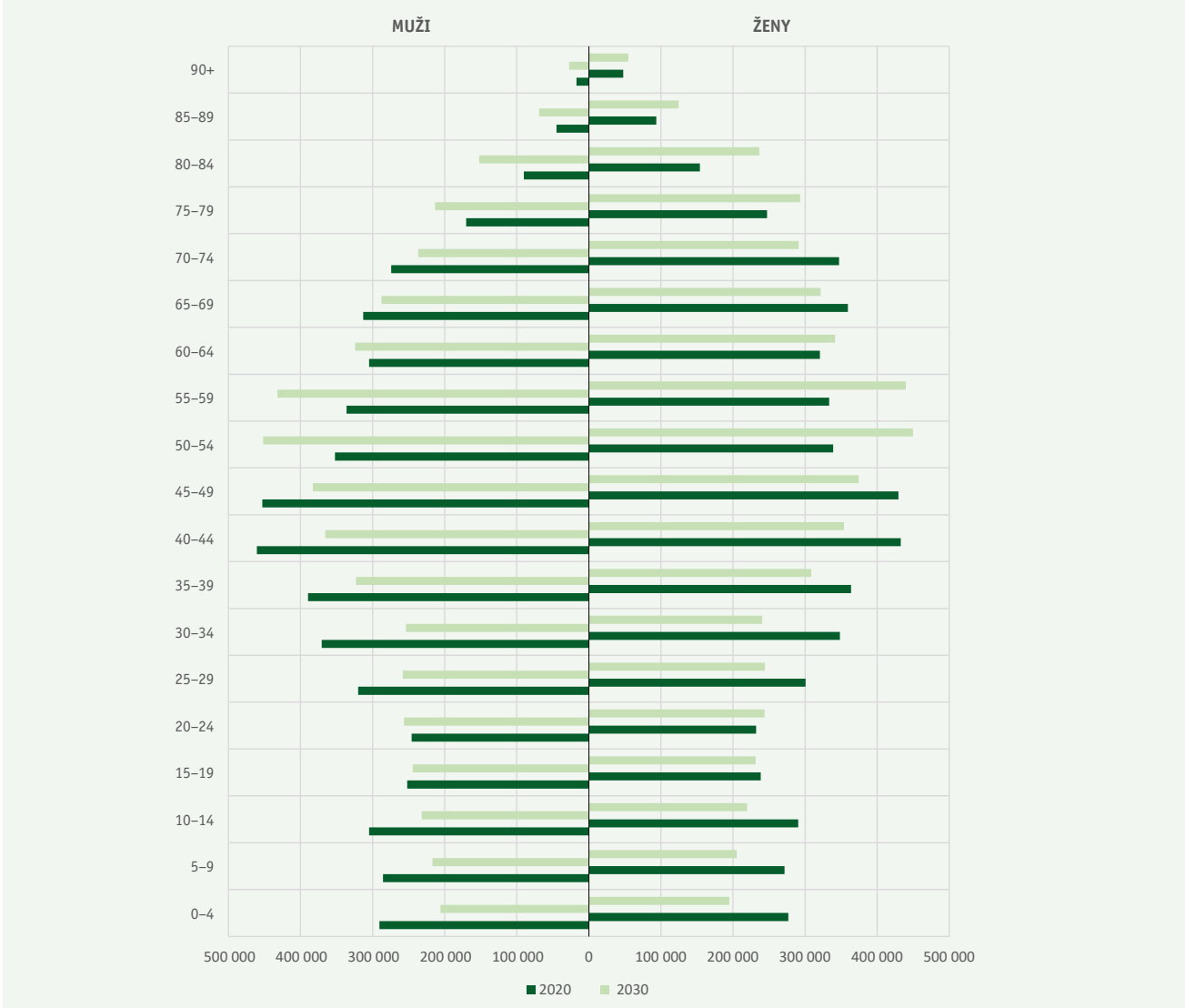
Věk	Muži	Ženy	Celkem
0	56 184	53 869	110 053
1–4	234 260	222 949	457 209
5–9	285 498	271 459	556 957
10–14	304 995	290 527	595 522
15–19	252 007	238 443	490 450
20–24	245 786	232 124	477 910
25–29	320 181	300 744	620 925
30–34	370 523	348 408	718 931
35–39	389 652	363 658	753 310
40–44	460 462	432 859	893 321
45–49	452 969	429 617	882 586
50–54	352 166	338 917	691 083
55–59	336 205	333 528	669 733
60–64	304 764	320 701	625 465
65–69	313 014	359 404	672 418
70–74	274 177	347 000	621 177
75–79	170 104	247 097	417 201
80–84	90 188	153 949	244 137
85–89	44 759	93 731	138 490
90–94	14 784	39 027	53 811
95+	2 425	8 663	11 088
Celkem	5 275 103	5 426 674	10 701 777

Zdroj: ČSÚ

4.3 Relativní rozložení populace (stav k 31. 12. 2020)



4.4 Srovnání věkového složení obyvatel v letech 2020 a 2030



Zdroj: ČSÚ

5 PŘEHLED O POČTU VÝKONŮ SOUVISEJÍCÍCH S DŮCHODOVOU AGENDOU

5.1 Důchodová agenda	
Počet vyplácených důchodů ¹⁾ Number of paid out pensions	3 477 421
Počet vyplácených důchodů do ciziny ¹⁾ Number of paid out pensions abroad	103 904
Počet důchodců ¹⁾ Number of pensioners	2 881 424
Počet důchodců v cizině ¹⁾ Number of pensioners abroad	99 992
Počet došlých žádostí o důchod Number of received pension applications	196 910
Počet přiznaných důchodů Number of awarded pensions	149 881
Počet zpracovaných spisů v dávkovém řízení Number of handled files in benefit proceedings	1 103 214
– z toho zahraničních agend – of which the number of foreign agendas is	233 476
Klientské centrum – počet klientů Client Centre – number of clients	33 458
Call centrum – počet klientů Call Centre – number of clients	143 278
Počet došlých evidenčních listů důchodového pojištění Number of received personal records for pension insurance	164 501
Počet evidenčních listů důchodového pojištění přijatých elektronicky Number of personal records for pension insurance received electronically	5 779 889
Počet došlých listinných podání na ústředí ČSSZ Number of paper submissions received on the CSSA headquarters	1 140 491
Počet odeslaných listinných zásilek z ústředí ČSSZ Number of paper consignments sent from the CSSA headquarters	5 197 304
Počet došlých zpráv do datové schránky ústředí ČSSZ Number of messages received on the CSSA headquarters' data box	4 882 466
Počet odeslaných datových zpráv z ústředí ČSSZ Number of messages sent from the CSSA headquarters' data box	1 518 266
Počet došlých formulářů přihlášek, odhlášek a změn u pojištěnců Number of received forms for registration, deregistration, and changes for insured persons	438 249
Počet formulářů přihlášek, odhlášek a změn u pojištěnců přijatých elektronicky Number of forms for registration, deregistration, and changes for insured persons received electronically	2 760 987

¹⁾ Stav k 31. 12. 2020

5.2 Došlé žádosti o důchod v roce 2020

Vývoj počtu došlých žádostí po měsících

Období	S-CELKEM	v tom			I*	IP	ID
		S + SI	SR + SRN	ST + SD			
Leden	10 288	7 753	88	2 447	4 242	361	84
Únor	7 900	5 765	76	2 059	4 400	174	48
Březen	5 035	3 564	55	1 416	4 427	289	62
Duben	2 179	1 185	26	968	2 491	579	132
Květen	5 373	3 019	77	2 277	1 979	496	116
Červen	7 607	4 970	105	2 532	2 740	585	176
Červenec	7 865	5 603	105	2 157	3 049	641	146
Srpen	8 069	5 706	51	2 312	2 843	636	161
Září	11 350	7 765	77	3 508	3 279	754	242
Říjen	9 752	6 445	50	3 257	3 758	610	144
Listopad	9 494	5 563	62	3 869	3 939	548	145
Prosinec	12 613	4 656	57	7 900	3 914	102	26
Celkem	97 525	61 994	829	34 702	41 061	5 775	1 482

Období	IT	V	VM	D	Celkem
Leden	214	3 163	1 139	537	20 028
Únor	101	2 510	913	479	16 525
Březen	139	1 423	491	346	12 212
Duben	241	1 221	422	230	7 495
Květen	241	3 029	989	526	12 749
Červen	348	3 369	1 129	543	16 497
Červenec	370	2 647	1 034	491	16 243
Srpen	383	2 465	939	472	15 968
Září	427	2 460	894	549	19 955
Říjen	301	2 140	764	517	17 986
Listopad	263	3 429	1 106	566	19 490
Prosinec	43	3 464	1 082	518	21 762
Celkem	3 071	31 320	10 902	5 774	196 910

Pozn.: V I* jsou zahrnuty žádosti o plný a částečný invalidní důchod (důchody s datem přiznání před rokem 2010) i nerozlišené žádosti o IT, ID, IP.

5.2 Došlé žádosti o důchod v roce 2020

Došlé žádosti podle krajů

Kraj	S-CELKEM	v tom			I*	IP	ID
		S + SI	SR + SRN	ST + SD			
Hlavní město Praha	14 354	12 312	241	1 801	4 151	777	114
Středočeský kraj	10 560	7 300	89	3 171	4 158	585	142
Jihočeský kraj	6 440	3 462	33	2 945	2 221	331	101
Plzeňský kraj	5 023	3 210	22	1 791	2 280	296	79
Karlovarský kraj	2 699	1 652	67	980	1 219	119	35
Ústecký kraj	6 577	4 302	91	2 184	4 235	495	139
Liberecký kraj	3 664	2 297	27	1 340	1 801	242	82
Královéhradecký kraj	5 094	2 963	11	2 120	2 023	252	79
Pardubický kraj	4 623	2 644	16	1 963	2 076	293	65
Kraj Vysočina	5 115	2 491	13	2 611	1 859	246	90
Jihomoravský kraj	10 372	6 746	61	3 565	4 751	813	208
Olomoucký kraj	5 631	3 111	26	2 494	2 443	287	67
Zlínský kraj	5 877	3 252	20	2 605	2 308	344	82
Moravskoslezský kraj	11 496	6 252	112	5 132	5 536	695	199
Česká republika	97 525	61 994	829	34 702	41 061	5 775	1 482

Kraj	IT	V	VM	D	Celkem
Hlavní město Praha	216	3 798	1 183	852	25 445
Středočeský kraj	383	3 557	1 297	671	21 353
Jihočeský kraj	157	1 896	710	328	12 184
Plzeňský kraj	177	1 707	591	293	10 446
Karlovarský kraj	95	889	375	188	5 619
Ústecký kraj	268	2 351	905	526	15 496
Liberecký kraj	148	1 242	425	219	7 823
Královéhradecký kraj	171	1 654	548	236	10 057
Pardubický kraj	127	1 535	540	249	9 508
Kraj Vysočina	127	1 656	544	238	9 875
Jihomoravský kraj	289	3 392	1 194	516	21 535
Olomoucký kraj	221	1 916	678	376	11 619
Zlínský kraj	222	1 948	650	364	11 795
Moravskoslezský kraj	470	3 779	1 262	718	24 155
Česká republika	3 071	31 320	10 902	5 774	196 910

Pozn.: Do kraje hlavní město Praha je načteno 9 496 žádostí došlých na ústředí ČSSZ.

5.3 Zamítnuté žádosti o invalidní důchod v roce 2020

Kraj	Neuznána invalidita nebo změna jejího stupně	Nesplnění jiné podmínky	Celkem
Hlavní město Praha	1 025	1 579	2 604
Středočeský kraj	1 375	366	1 741
Jihočeský kraj	750	183	933
Plzeňský kraj	767	237	1 004
Karlovarský kraj	460	172	632
Ústecký kraj	1 799	480	2 279
Liberecký kraj	679	170	849
Královéhradecký kraj	650	161	811
Pardubický kraj	824	128	952
Kraj Vysočina	704	91	795
Jihomoravský kraj	1 585	408	1 993
Olomoucký kraj	873	230	1 103
Zlínský kraj	774	140	914
Moravskoslezský kraj	2 389	657	3 046
Česká republika	14 654	5 002	19 656

Pozn.: Nesplnění jiné podmínky – zejména potřebné doby pojištění.

6 ZÁKLADNÍ PŘEHLED

6.1 Počet vyplácených důchodů (stav k 31. 12. 2020)

	Muži	Ženy	Celkem
Starobní důchody (S)	633 510	1 001 127	1 634 637
Starobní důchody (SI)	42 294	62 929	105 223
Starobní důchody (SRN)	2 646	3 455	6 101
Starobní důchody (ST)	279 380	371 759	651 139
Starobní důchody (SD)	654	1 051	1 705
Poměrné starobní důchody (SR)	38	1 636	1 674
Starobní důchody (S-CELKEM)	958 522	1 441 957	2 400 479
Invalidní důchody 3. stupně (IT)	89 630	78 349	167 979
Invalidní důchody 2. stupně (ID)	37 705	38 921	76 626
Invalidní důchody 1. stupně (IP)	78 532	94 502	173 034
Invalidní důchody	205 867	211 772	417 639
Vdovské důchody (V)	0	523 624	523 624
Vdovecké důchody (VM)	97 552	0	97 552
Sírotčí důchody (D)	18 739	19 388	38 127
Celkem	1 280 680	2 196 741	3 477 421
Důchody vyplácené do ciziny	-	-	103 904
Úhrn	-	-	3 581 325

6.2 Počet důchodců podle druhu pobíraných důchodů (stav k 31. 12. 2020)

	Muži	Ženy	Celkem
Starobní důchody (S)	566 629	616 029	1 182 658
Starobní důchody (SI)	37 615	37 485	75 100
Starobní důchody (SRN)	2 561	1 930	4 491
Starobní důchody (ST)	259 615	287 945	547 560
Starobní důchody (SD)	567	595	1 162
Poměrné starobní důchody (SR)	30	210	240
Starobní důchody vyplácené sólo (S-CELKEM)	867 017	944 194	1 811 211
Invalidní důchody 3. stupně (IT)	88 848	74 867	163 715
Invalidní důchody 2. stupně (ID)	37 560	38 279	75 839
Invalidní důchody 1. stupně (IP)	78 264	93 092	171 356
Invalidní důchody vyplácené sólo	204 672	206 238	410 910
Vdovské důchody vyplácené sólo (V-SÓLO)	0	20 327	20 327
Vdovské důchody v souběhu se starobním důchodem	0	497 763	497 763
Vdovské důchody v souběhu s invalidním důchodem	0	5 534	5 534
Vdovské důchody v souběhu (V-KOMB)	0	503 297	503 297
Vdovecké důchody vyplácené sólo (VM-SÓLO)	4 852	0	4 852
Vdovecké důchody v souběhu se starobním důchodem	91 505	0	91 505
Vdovecké důchody v souběhu s invalidním důchodem	1 195	0	1 195
Vdovecké důchody v souběhu (VM-KOMB)	92 700	0	92 700
Sírotčí důchody (D)	18 739	19 388	38 127
Celkem	1 187 980	1 693 444	2 881 424
Důchodci v cizině	-	-	99 992
Úhrn	-	-	2 981 416

6.3 Počet nově přiznaných důchodů v roce 2020

	Muži	Ženy	Celkem
Starobní důchody (S)	28 384	16 813	45 197
Starobní důchody (SI)	3 485	4 040	7 525
Starobní důchody (SRN)	449	156	605
Starobní důchody (ST)	16 786	13 662	30 448
Starobní důchody (SD)	0	0	0
Poměrné starobní důchody (SR)	0	0	0
Starobní důchody (S-CELKEM)	49 104	34 671	83 775
Invalidní důchody 3. stupně (IT)	4 120	3 352	7 472
Invalidní důchody 2. stupně (ID)	2 142	1 713	3 855
Invalidní důchody 1. stupně (IP)	6 177	7 518	13 695
Vdovské důchody (V)	0	27 903	27 903
Vdovecké důchody (VM)	8 760	0	8 760
Sirotčí důchody (D)	-	-	4 421
Celkem	70 303	75 157	149 881

6.4 Vývoj výdajů na důchody (v tis. Kč)

Rok	Výdaje	z toho na starobní důchody
2003	218 273 276	156 272 738
2004	226 883 064	163 025 907
2005	243 647 897	175 668 780
2006	261 463 875	188 948 637
2007	282 876 084	203 932 710
2008	305 535 974	222 104 621
2009	331 704 683	243 636 373
2010	340 161 856	265 985 460
2011	359 233 999	284 614 254
2012	367 863 588	295 140 264
2013	372 334 993	300 573 517
2014	376 406 471	305 668 390
2015	386 519 643	314 872 161
2016	394 466 960	321 069 742
2017	404 468 051	333 811 202
2018	423 678 150	351 235 093
2019	459 308 361	382 222 948
2020	507 630 947	411 284 618

6.5 Výdaje na důchody v roce 2020 (v tis. Kč)

	Výdaje
Starobní důchody (S-CELKEM)	411 284 618
Invalidní důchody pro invaliditu 3. stupně (IT)	27 000 211
Invalidní důchody pro invaliditu 2. stupně (ID)	8 125 730
Invalidní důchody pro invaliditu 1. stupně (IP)	15 915 287
Vdovské důchody (V)	23 660 087
Vdovecké důchody (VM)	3 113 102
Sirotčí důchody (D)	3 840 357
Jednorázový příspěvek důchodci (JPD)	14 691 555
Celkem	507 630 947

Pozn.: K důchodům je zahrnuta záloha ve výši 2 600 000 tis. Kč z prosince roku 2019. K důchodům není zahrnuta záloha ve výši 2 600 000 tis. Kč z prosince roku 2020 na výplaty důchodů v lednu 2021. Jednorázový příspěvek důchodci (JPD) je uveden včetně doplteků na jednorázový příspěvek důchodci za rok 2016 ve výši 116 tis. Kč (v roce 2016 činil JPD 1 200 Kč na důchodce). Výdaje na jednorázový příspěvek důchodci za rok 2020 činily 14 691 440 tis. Kč (5 000 Kč na důchodce).

6.6 Přehled o rozložení souboru důchodců podle výše důchodů v kvantilovém vyjádření (stav k 31. 12., v Kč)

Q10 znamená, že 10 % důchodců pobírajících důchod daného typu má důchod nižší, než je uvedená částka v Kč.
Q90 znamená, že 90 % důchodců pobírajících důchod daného typu má důchod nižší, než je uvedená částka v Kč.

Důchod starobní sólo od roku 2003			
Rok	Q10	Q50 – medián	Q90
2003	5 807	7 086	8 890
2004	5 949	7 442	9 058
2005	6 004	7 602	9 601
2006	6 360	8 081	10 265
2007	6 757	8 641	11 002
2008	7 521	9 528	12 057
2009	7 769	9 929	12 654
2010	7 783	9 996	12 801
2011	8 067	10 434	13 352
2012	8 192	10 657	13 667
2013	8 305	10 851	13 901
2014	8 352	10 958	14 034
2015	8 522	11 230	14 379
2016	8 576	11 344	14 501
2017	8 813	11 725	14 991
2018	9 204	12 289	15 718
2019	10 038	13 357	16 955
2020	10 778	14 362	18 251

Důchod invalidní sólo od roku 2003			
Rok	Q10	Q50 – medián	Q90
2003	5 524	6 965	8 572
2004	5 818	7 219	9 035
2005	6 002	7 219	9 206
2006	6 288	7 818	9 895
2007	6 692	8 348	10 570
2008	7 470	9 185	11 549
2009	7 694	9 520	12 069
2010	7 677	9 458	12 154
2011	7 952	9 735	12 698
2012	8 051	9 835	12 928
2013	8 169	9 912	13 101
2014	8 208	9 903	13 163
2015	8 263	10 034	13 400
2016	8 274	9 922	13 429
2017	8 452	10 098	13 808
2018	8 711	10 462	14 377
2019	9 412	11 275	15 416
2020	9 984	12 081	16 515

Pozn.: V tabulce „Důchod invalidní sólo“ se do roku 2009 jedná o plně invalidní důchody, od roku 2010 o invalidní důchody 3. stupně.

Důchod starobní sólo v roce 2020									
	Q10	Q20	Q30	Q40	Q50	Q60	Q70	Q80	Q90
Muži	12 351	13 644	14 468	15 136	15 775	16 423	17 098	17 920	19 161
Ženy	10 150	11 251	11 954	12 559	13 129	13 716	14 382	15 216	16 392
Celkem	10 778	11 999	12 870	13 628	14 362	15 105	15 910	16 845	18 251

Důchod invalidní sólo v roce 2020									
	Q10	Q20	Q30	Q40	Q50	Q60	Q70	Q80	Q90
Muži	10 442	11 056	11 716	11 909	12 311	13 376	14 518	15 652	17 052
Ženy	9 629	10 663	11 373	11 783	11 909	12 670	13 546	14 497	15 700
Celkem	9 984	10 862	11 637	11 902	12 081	12 955	14 029	15 108	16 515

Pozn.: Jedná se o invalidní důchody 3. stupně.

6.7 Vývoj průměrné délky doby pobírání řádného starobního důchodu a průměrného věku dožití důchodce (v letech)

Průměrná délka doby pobírání důchodu			
Rok zániku důchodu	Muži	Ženy	Celkem
1970	-	-	11,00
1980	-	-	13,00
1990	-	-	16,00
2000	16,78	22,72	19,96
2001	17,42	23,18	20,56
2002	17,30	23,51	20,69
2003	17,64	23,97	21,14
2004	17,68	24,20	21,30
2005	17,98	24,55	21,67
2006	18,03	24,64	21,72
2007	18,04	25,01	21,98
2008	18,28	25,33	22,25
2009	18,56	25,74	22,64
2010	18,57	25,99	22,79
2011	18,64	26,27	22,96
2012	18,80	26,64	23,26
2013	18,92	26,90	23,50
2014	19,00	27,08	23,55
2015	19,09	27,53	23,97
2016	19,10	27,59	23,97
2017	19,23	27,89	24,22
2018	19,26	28,06	24,28
2019	19,31	28,22	24,37
2020	19,47	28,46	24,51

Průměrný věk dožití důchodce			
Rok zániku důchodu	Muži	Ženy	Celkem
1970	-	-	-
1980	-	-	-
1990	-	-	-
2000	-	-	-
2001	-	-	-
2002	77,06	79,49	78,39
2003	77,40	79,87	78,77
2004	77,42	79,95	78,83
2005	77,75	80,27	79,17
2006	77,83	80,31	79,22
2007	77,88	80,62	79,43
2008	78,11	80,90	79,68
2009	78,43	81,25	80,04
2010	78,50	81,49	80,20
2011	78,62	81,75	80,39
2012	78,84	82,11	80,70
2013	79,01	82,37	80,94
2014	79,15	82,56	81,07
2015	79,32	83,01	81,46
2016	79,41	83,10	81,53
2017	79,60	83,40	81,79
2018	79,67	83,58	81,90
2019	79,81	83,75	82,05
2020	80,04	84,04	82,28

Pozn.: Neudává délku pobírání dalších typů starobních důchodů – SRN, SD, ST, SR, SI, SIN, obdobně pro průměrný věk dožití. Tabulka „Průměrná délka doby pobírání důchodu“ do roku 2017 udává délku při nerozlišeném důvodu zániku, od roku 2018 zachycuje délku pobírání pouze při zániku z důvodu úmrtí.

7 VYPLÁCENÉ DŮCHODY K 31. 12. 2020

7.1 Přehled o počtu důchodců podle krajů, pohlaví, průměrné výše důchodu, průměrného věku a podle druhu důchodu

Česká republika									
Druh důchodu	Počet			Průměrná výše důchodu			Průměrný věk		
	muži	ženy	celkem	muži	ženy	celkem	muži	ženy	celkem
S	566 629	616 029	1 182 658	16 749	13 954	15 294	73	71	72
SI	37 615	37 485	75 100	14 358	12 389	13 375	72	72	72
SRN	2 561	1 930	4 491	5 906	5 076	5 549	74	76	75
ST	259 615	287 945	547 560	14 269	11 768	12 954	70	68	69
SD	567	595	1 162	13 291	10 065	11 639	77	74	76
SR	30	210	240	9 240	9 235	9 236	91	90	90
S-CELKEM	867 017	944 194	1 811 211	15 868	13 204	14 479	72	70	71
S-CELKEM bez SR, SRN	864 426	942 054	1 806 480	15 898	13 221	14 502	72	70	71
IT	88 848	74 867	163 715	13 059	12 331	12 726	49	49	49
ID	37 560	38 279	75 839	8 832	8 237	8 532	51	50	50
IP	78 264	93 092	171 356	7 664	7 116	7 366	50	50	50
V-SÓLO	0	20 327	20 327	0	9 529	9 529	0	56	56
SV	0	385 098	385 098	0	15 863	15 863	0	79	79
SIV	0	25 444	25 444	0	14 859	14 859	0	78	78
SRNV	0	1 525	1 525	0	10 612	10 612	0	82	82
STV	0	83 814	83 814	0	14 204	14 204	0	72	72
SDV	0	456	456	0	13 111	13 111	0	75	75
SRV	0	1 426	1 426	0	12 953	12 953	0	92	92
ITV	0	3 482	3 482	0	15 426	15 426	0	59	59
IDV	0	642	642	0	11 738	11 738	0	58	58
IPV	0	1 410	1 410	0	11 106	11 106	0	56	56
V-KOMB	0	503 297	503 297	0	15 488	15 488	0	78	78
V-CELKEM	0	523 624	523 624	0	15 256	15 256	0	77	77
VM-SÓLO	4 852	0	4 852	8 551	0	8 551	54	0	54
SVM	66 881	0	66 881	18 261	0	18 261	79	0	79
SIVM	4 679	0	4 679	17 000	0	17 000	78	0	78
SRNVM	85	0	85	8 269	0	8 269	78	0	78
STVM	19 765	0	19 765	16 047	0	16 047	74	0	74
SDVM	87	0	87	15 526	0	15 526	79	0	79
SRVM	8	0	8	10 798	0	10 798	92	0	92
ITVM	782	0	782	16 877	0	16 877	60	0	60
IDVM	145	0	145	11 849	0	11 849	59	0	59
IPVM	268	0	268	10 606	0	10 606	58	0	58
VM-KOMB	92 700	0	92 700	17 669	0	17 669	78	0	78
VM-CELKEM	97 552	0	97 552	17 216	0	17 216	77	0	77
D-DĚTI	18 739	19 388	38 127	7 627	7 644	7 636	15	16	16
Úhrn	1 187 980	1 693 444	2 881 424	14 876	13 289	13 943	67	69	69

Pozn.: Důchodci pobírající sólo starobní důchod jsou označeni kódem S, SI, SRN, ST, SD, SR. Důchodci s výplatou starobního a zároveň vdovského (V) nebo vdoveckého (VM) důchodu jsou označeni kombinací příslušných kódů starobního a pozůstalostního důchodu. Obdobně pro invalidní důchody.

Hlavní město Praha									
Druh důchodu	Počet			Průměrná výše důchodu			Průměrný věk		
	muži	ženy	celkem	muži	ženy	celkem	muži	ženy	celkem
S	73 906	90 041	163 947	17 393	14 836	15 989	73	72	72
SI	3 114	3 892	7 006	13 982	12 765	13 306	72	72	72
SRN	752	501	1 253	5 850	5 168	5 577	76	77	77
ST	13 876	16 613	30 489	14 090	12 056	12 981	71	70	70
SD	30	40	70	12 758	10 633	11 544	78	74	76
SR	11	54	65	8 928	9 010	8 996	91	90	90
S-CELKEM	91 689	111 141	202 830	16 680	14 300	15 376	73	72	72
S-CELKEM bez SR, SRN	90 926	110 586	201 512	16 771	14 344	15 439	73	71	72
IT	6 688	6 318	13 006	12 480	12 324	12 404	48	49	49
ID	2 760	3 228	5 988	8 475	8 301	8 381	49	50	50
IP	4 366	5 999	10 365	7 341	7 139	7 224	50	49	50
V-SÓLO	0	1 993	1 993	0	9 679	9 679	0	57	57
SV	0	42 439	42 439	0	17 254	17 254	0	80	80
SIV	0	2 054	2 054	0	15 438	15 438	0	79	79
SRNV	0	196	196	0	10 085	10 085	0	83	83
STV	0	4 568	4 568	0	14 649	14 649	0	73	73
SDV	0	17	17	0	13 292	13 292	0	76	76
SRV	0	185	185	0	13 213	13 213	0	92	92
ITV	0	248	248	0	15 729	15 729	0	59	59
IDV	0	50	50	0	12 008	12 008	0	58	58
IPV	0	80	80	0	11 630	11 630	0	56	56
V-KOMB	0	49 837	49 837	0	16 874	16 874	0	79	79
V-CELKEM	0	51 830	51 830	0	16 597	16 597	0	78	78
VM-SÓLO	493	0	493	8 630	0	8 630	55	0	55
SVM	7 557	0	7 557	19 389	0	19 389	80	0	80
SIVM	334	0	334	16 950	0	16 950	78	0	78
SRNVM	22	0	22	8 055	0	8 055	80	0	80
STVM	959	0	959	16 522	0	16 522	75	0	75
SDVM	4	0	4	13 789	0	13 789	81	0	81
SRVM	3	0	3	11 474	0	11 474	94	0	94
ITVM	41	0	41	16 837	0	16 837	60	0	60
IDVM	10	0	10	11 757	0	11 757	60	0	60
IPVM	9	0	9	10 749	0	10 749	58	0	58
VM-KOMB	8 939	0	8 939	18 929	0	18 929	79	0	79
VM-CELKEM	9 432	0	9 432	18 390	0	18 390	78	0	78
D-DĚTI	1 710	1 818	3 528	7 909	7 875	7 892	16	16	16
Úhrn	116 645	180 334	296 979	15 905	14 481	15 040	70	71	70

Středočeský kraj									
Druh důchodu	Počet			Průměrná výše důchodu			Průměrný věk		
	muži	ženy	celkem	muži	ženy	celkem	muži	ženy	celkem
S	73 891	77 081	150 972	16 828	13 988	15 378	72	71	71
SI	4 806	4 625	9 431	14 527	12 285	13 427	72	72	72
SRN	297	225	522	6 003	5 219	5 665	74	76	75
ST	27 088	28 881	55 969	14 409	11 880	13 104	70	68	69
SD	68	74	142	13 142	10 120	11 567	77	74	76
SR	3	28	31	8 800	9 875	9 771	91	91	91
S-CELKEM	106 153	110 914	217 067	16 073	13 347	14 680	72	70	71
S-CELKEM bez SR, SRN	105 853	110 661	216 514	16 102	13 364	14 703	72	70	71
IT	9 734	8 512	18 246	13 133	12 495	12 835	49	49	49
ID	4 043	4 309	8 352	8 941	8 271	8 596	51	50	50
IP	8 729	10 804	19 533	7 669	7 157	7 386	50	50	50
V-SÓLO	0	2 489	2 489	0	9 624	9 624	0	56	56
SV	0	47 449	47 449	0	15 848	15 848	0	79	79
SIV	0	3 441	3 441	0	14 777	14 777	0	78	78
SRNV	0	153	153	0	10 299	10 299	0	81	81
STV	0	9 070	9 070	0	14 238	14 238	0	72	72
SDV	0	67	67	0	13 680	13 680	0	76	76
SRV	0	158	158	0	12 959	12 959	0	92	92
ITV	0	398	398	0	15 484	15 484	0	59	59
IDV	0	58	58	0	11 887	11 887	0	58	58
IPV	0	156	156	0	11 405	11 405	0	56	56
V-KOMB	0	60 950	60 950	0	15 506	15 506	0	78	78
V-CELKEM	0	63 439	63 439	0	15 276	15 276	0	77	77
VM-SÓLO	671	0	671	8 847	0	8 847	53	0	53
SVM	8 367	0	8 367	18 271	0	18 271	79	0	79
SIVM	630	0	630	16 957	0	16 957	78	0	78
SRNVM	16	0	16	7 991	0	7 991	75	0	75
STVM	2 045	0	2 045	16 127	0	16 127	74	0	74
SDVM	15	0	15	15 801	0	15 801	78	0	78
SRVM	0	0	0	0	0	0	0	0	0
ITVM	81	0	81	16 844	0	16 844	60	0	60
IDVM	14	0	14	12 309	0	12 309	59	0	59
IPVM	32	0	32	10 392	0	10 392	56	0	56
VM-KOMB	11 200	0	11 200	17 748	0	17 748	78	0	78
VM-CELKEM	11 871	0	11 871	17 244	0	17 244	76	0	76
D-DĚTI	2 444	2 437	4 881	7 850	7 821	7 835	15	15	15
Úhrn	142 974	200 415	343 389	15 115	13 411	14 121	68	69	68

Jihočeský kraj									
Druh důchodu	Počet			Průměrná výše důchodu			Průměrný věk		
	muži	ženy	celkem	muži	ženy	celkem	muži	ženy	celkem
S	34 598	36 370	70 968	16 448	13 890	15 137	72	71	72
SI	2 252	2 217	4 469	14 038	12 569	13 310	73	72	72
SRN	119	66	185	5 708	5 095	5 490	74	77	75
ST	18 241	19 528	37 769	14 276	12 052	13 126	69	68	69
SD	14	18	32	13 730	10 537	11 934	79	74	76
SR	0	5	5	0	10 551	10 551	0	88	88
S-CELKEM	55 224	58 204	113 428	15 608	13 212	14 379	71	70	71
S-CELKEM bez SR, SRN	55 105	58 133	113 238	15 630	13 221	14 393	71	70	71
IT	4 856	4 160	9 016	12 960	12 403	12 703	49	49	49
ID	2 211	2 287	4 498	8 751	8 285	8 514	51	50	50
IP	5 349	6 447	11 796	7 643	7 195	7 398	51	50	50
V-SÓLO	0	1 136	1 136	0	9 255	9 255	0	53	53
SV	0	24 234	24 234	0	15 737	15 737	0	79	79
SIV	0	1 608	1 608	0	14 922	14 922	0	78	78
SRNV	0	44	44	0	9 924	9 924	0	81	81
STV	0	5 360	5 360	0	14 372	14 372	0	71	71
SDV	0	17	17	0	12 702	12 702	0	75	75
SRV	0	48	48	0	12 496	12 496	0	92	92
ITV	0	211	211	0	15 628	15 628	0	59	59
IDV	0	43	43	0	11 602	11 602	0	57	57
IPV	0	99	99	0	11 216	11 216	0	56	56
V-KOMB	0	31 664	31 664	0	15 429	15 429	0	78	78
V-CELKEM	0	32 800	32 800	0	15 215	15 215	0	77	77
VM-SÓLO	320	0	320	8 609	0	8 609	54	0	54
SVM	4 264	0	4 264	17 915	0	17 915	79	0	79
SIVM	240	0	240	16 673	0	16 673	78	0	78
SRNVM	3	0	3	5 026	0	5 026	79	0	79
STVM	1 308	0	1 308	16 114	0	16 114	74	0	74
SDVM	3	0	3	15 732	0	15 732	77	0	77
SRVM	1	0	1	11 210	0	11 210	92	0	92
ITVM	39	0	39	15 908	0	15 908	59	0	59
IDVM	7	0	7	12 627	0	12 627	60	0	60
IPVM	23	0	23	10 655	0	10 655	57	0	57
VM-KOMB	5 888	0	5 888	17 407	0	17 407	78	0	78
VM-CELKEM	6 208	0	6 208	16 954	0	16 954	77	0	77
D-DĚTI	1 168	1 235	2 403	7 625	7 633	7 629	16	16	16
Úhrn	75 016	105 133	180 149	14 654	13 263	13 842	67	69	68

Plzeňský kraj									
Druh důchodu	Počet			Průměrná výše důchodu			Průměrný věk		
	muži	ženy	celkem	muži	ženy	celkem	muži	ženy	celkem
S	31 051	32 364	63 415	16 593	13 950	15 244	72	71	72
SI	2 115	2 195	4 310	14 289	12 574	13 416	72	71	71
SRN	137	82	219	5 703	5 217	5 521	74	76	75
ST	15 606	17 246	32 852	14 263	11 876	13 010	71	69	70
SD	25	36	61	12 912	10 502	11 490	78	74	76
SR	1	15	16	11 414	9 291	9 424	96	90	91
S-CELKEM	48 935	51 938	100 873	15 718	13 185	14 414	72	70	71
S-CELKEM bez SR, SRN	48 797	51 841	100 638	15 746	13 199	14 434	72	70	71
IT	5 549	4 977	10 526	13 245	12 616	12 948	49	50	49
ID	2 506	2 674	5 180	8 819	8 299	8 551	50	50	50
IP	4 027	5 244	9 271	7 598	7 134	7 336	50	50	50
V-SÓLO	0	964	964	0	9 413	9 413	0	56	56
SV	0	20 580	20 580	0	15 821	15 821	0	80	80
SIV	0	1 401	1 401	0	14 948	14 948	0	77	77
SRNV	0	78	78	0	10 278	10 278	0	81	81
STV	0	5 327	5 327	0	14 317	14 317	0	72	72
SDV	0	41	41	0	13 211	13 211	0	75	75
SRV	0	62	62	0	12 896	12 896	0	92	92
ITV	0	277	277	0	15 496	15 496	0	59	59
IDV	0	43	43	0	12 048	12 048	0	57	57
IPV	0	63	63	0	11 129	11 129	0	58	58
V-KOMB	0	27 872	27 872	0	15 444	15 444	0	78	78
V-CELKEM	0	28 836	28 836	0	15 242	15 242	0	77	77
VM-SÓLO	242	0	242	8 658	0	8 658	53	0	53
SVM	3 636	0	3 636	18 183	0	18 183	79	0	79
SIVM	236	0	236	17 010	0	17 010	77	0	77
SRNVM	3	0	3	11 694	0	11 694	78	0	78
STVM	1 323	0	1 323	16 177	0	16 177	75	0	75
SDVM	6	0	6	15 692	0	15 692	77	0	77
SRVM	1	0	1	9 869	0	9 869	90	0	90
ITVM	41	0	41	18 470	0	18 470	59	0	59
IDVM	16	0	16	11 327	0	11 327	61	0	61
IPVM	12	0	12	10 269	0	10 269	60	0	60
VM-KOMB	5 274	0	5 274	17 582	0	17 582	78	0	78
VM-CELKEM	5 516	0	5 516	17 191	0	17 191	77	0	77
D-DĚTI	934	971	1 905	7 669	7 715	7 693	15	15	15
Úhrn	67 467	94 640	162 107	14 782	13 253	13 889	67	69	68

Karlovarský kraj									
Druh důchodu	Počet			Průměrná výše důchodu			Průměrný věk		
	muži	ženy	celkem	muži	ženy	celkem	muži	ženy	celkem
S	15 305	16 888	32 193	16 203	13 567	14 820	72	71	72
SI	999	909	1 908	14 001	12 154	13 121	71	72	71
SRN	129	72	201	5 659	5 056	5 443	74	75	74
ST	7 528	9 000	16 528	13 782	11 616	12 603	70	68	69
SD	13	14	27	12 247	9 927	11 044	77	75	76
SR	2	4	6	9 667	8 900	9 155	91	86	88
S-CELKEM	23 976	26 887	50 863	15 292	12 841	13 996	71	70	71
S-CELKEM bez SR, SRN	23 845	26 811	50 656	15 344	12 862	14 030	71	70	71
IT	2 393	2 069	4 462	12 729	12 060	12 419	48	49	49
ID	946	994	1 940	8 656	8 085	8 364	51	51	51
IP	1 723	2 243	3 966	7 439	6 987	7 183	50	50	50
V-SÓLO	0	581	581	0	9 070	9 070	0	55	55
SV	0	10 052	10 052	0	15 720	15 720	0	79	79
SIV	0	526	526	0	14 704	14 704	0	78	78
SRNV	0	37	37	0	10 371	10 371	0	83	83
STV	0	2 489	2 489	0	14 081	14 081	0	71	71
SDV	0	12	12	0	13 147	13 147	0	77	77
SRV	0	24	24	0	12 469	12 469	0	92	92
ITV	0	94	94	0	15 243	15 243	0	59	59
IDV	0	21	21	0	12 054	12 054	0	59	59
IPV	0	31	31	0	10 702	10 702	0	58	58
V-KOMB	0	13 286	13 286	0	15 329	15 329	0	77	77
V-CELKEM	0	13 867	13 867	0	15 067	15 067	0	76	76
VM-SÓLO	141	0	141	8 159	0	8 159	55	0	55
SVM	1 913	0	1 913	18 012	0	18 012	79	0	79
SIVM	133	0	133	16 816	0	16 816	76	0	76
SRNVM	4	0	4	7 156	0	7 156	77	0	77
STVM	672	0	672	15 704	0	15 704	73	0	73
SDVM	5	0	5	14 897	0	14 897	79	0	79
SRVM	0	0	0	0	0	0	0	0	0
ITVM	24	0	24	15 865	0	15 865	59	0	59
IDVM	7	0	7	11 110	0	11 110	58	0	58
IPVM	2	0	2	10 251	0	10 251	60	0	60
VM-KOMB	2 760	0	2 760	17 329	0	17 329	77	0	77
VM-CELKEM	2 901	0	2 901	16 884	0	16 884	76	0	76
D-DĚTI	592	535	1 127	7 138	7 286	7 208	15	15	15
Úhrn	32 531	46 595	79 126	14 488	13 021	13 624	67	69	68

Ústecký kraj									
Druh důchodu	Počet			Průměrná výše důchodu			Průměrný věk		
	muži	ženy	celkem	muži	ženy	celkem	muži	ženy	celkem
S	41 085	44 103	85 188	16 660	13 769	15 163	72	71	72
SI	3 367	3 046	6 413	14 291	12 319	13 354	71	71	71
SRN	221	124	345	6 220	5 000	5 782	72	74	72
ST	19 916	23 605	43 521	14 108	11 567	12 730	70	68	69
SD	52	58	110	12 982	10 048	11 435	78	75	76
SR	1	9	10	7 078	10 491	10 150	91	92	92
S-CELKEM	64 642	70 945	135 587	15 711	12 955	14 269	71	70	71
S-CELKEM bez SR, SRN	64 420	70 812	135 232	15 744	12 970	14 291	71	70	71
IT	8 179	6 766	14 945	12 801	12 051	12 462	48	49	49
ID	3 594	3 952	7 546	8 744	8 080	8 396	51	51	51
IP	8 246	9 820	18 066	7 495	6 963	7 206	50	50	50
V-SÓLO	0	1 701	1 701	0	9 321	9 321	0	57	57
SV	0	27 963	27 963	0	15 868	15 868	0	79	79
SIV	0	1 907	1 907	0	14 866	14 866	0	77	77
SRNV	0	104	104	0	10 024	10 024	0	79	79
STV	0	7 297	7 297	0	14 091	14 091	0	71	71
SDV	0	38	38	0	12 704	12 704	0	75	75
SRV	0	78	78	0	13 193	13 193	0	92	92
ITV	0	337	337	0	15 052	15 052	0	58	58
IDV	0	71	71	0	11 646	11 646	0	58	58
IPV	0	161	161	0	10 836	10 836	0	56	56
V-KOMB	0	37 956	37 956	0	15 415	15 415	0	77	77
V-CELKEM	0	39 657	39 657	0	15 154	15 154	0	76	76
VM-SÓLO	371	0	371	8 123	0	8 123	55	0	55
SVM	5 352	0	5 352	18 275	0	18 275	78	0	78
SIVM	432	0	432	16 813	0	16 813	75	0	75
SRNVM	8	0	8	9 262	0	9 262	78	0	78
STVM	1 788	0	1 788	15 964	0	15 964	73	0	73
SDVM	11	0	11	16 460	0	16 460	80	0	80
SRVM	0	0	0	0	0	0	0	0	0
ITVM	102	0	102	16 506	0	16 506	60	0	60
IDVM	12	0	12	11 735	0	11 735	61	0	61
IPVM	38	0	38	9 778	0	9 778	59	0	59
VM-KOMB	7 743	0	7 743	17 572	0	17 572	77	0	77
VM-CELKEM	8 114	0	8 114	17 140	0	17 140	76	0	76
D-DĚTI	1 661	1 732	3 393	7 081	7 190	7 137	15	15	15
Úhrn	94 436	132 872	227 308	14 448	12 902	13 544	66	68	67

Liberecký kraj									
Druh důchodu	Počet			Průměrná výše důchodu			Průměrný věk		
	muži	ženy	celkem	muži	ženy	celkem	muži	ženy	celkem
S	24 630	26 990	51 620	16 379	13 794	15 028	72	71	72
SI	1 610	1 672	3 282	14 273	12 482	13 361	72	72	72
SRN	102	51	153	5 793	4 853	5 479	73	74	73
ST	10 779	12 131	22 910	14 091	11 934	12 949	70	68	69
SD	20	36	56	12 573	10 228	11 066	78	74	75
SR	2	1	3	13 154	7 358	11 222	92	88	90
S-CELKEM	37 143	40 881	78 024	15 593	13 174	14 325	72	70	71
S-CELKEM bez SR, SRN	37 039	40 829	77 868	15 620	13 185	14 343	72	70	71
IT	4 028	3 557	7 585	13 037	12 315	12 698	48	49	49
ID	1 644	1 776	3 420	8 707	8 311	8 502	49	50	49
IP	3 275	4 335	7 610	7 596	7 151	7 342	50	50	50
V-SÓLO	0	778	778	0	9 225	9 225	0	54	54
SV	0	15 523	15 523	0	15 794	15 794	0	79	79
SIV	0	1 097	1 097	0	14 884	14 884	0	78	78
SRNV	0	21	21	0	9 359	9 359	0	80	80
STV	0	3 131	3 131	0	14 298	14 298	0	71	71
SDV	0	22	22	0	13 841	13 841	0	76	76
SRV	0	8	8	0	12 312	12 312	0	91	91
ITV	0	169	169	0	15 060	15 060	0	58	58
IDV	0	25	25	0	11 582	11 582	0	57	57
IPV	0	58	58	0	10 629	10 629	0	56	56
V-KOMB	0	20 054	20 054	0	15 474	15 474	0	78	78
V-CELKEM	0	20 832	20 832	0	15 241	15 241	0	77	77
VM-SÓLO	187	0	187	8 437	0	8 437	53	0	53
SVM	2 845	0	2 845	17 985	0	17 985	79	0	79
SIVM	235	0	235	16 572	0	16 572	77	0	77
SRNVM	4	0	4	8 375	0	8 375	83	0	83
STVM	761	0	761	15 843	0	15 843	73	0	73
SDVM	4	0	4	13 385	0	13 385	80	0	80
SRVM	0	0	0	0	0	0	0	0	0
ITVM	35	0	35	16 697	0	16 697	59	0	59
IDVM	8	0	8	13 355	0	13 355	58	0	58
IPVM	9	0	9	11 046	0	11 046	59	0	59
VM-KOMB	3 901	0	3 901	17 430	0	17 430	77	0	77
VM-CELKEM	4 088	0	4 088	17 019	0	17 019	76	0	76
D-DĚTI	818	816	1 634	7 472	7 555	7 513	16	16	16
Úhrn	50 996	72 197	123 193	14 639	13 183	13 786	67	69	68

Královéhradecký kraj									
Druh důchodu	Počet			Průměrná výše důchodu			Průměrný věk		
	muži	ženy	celkem	muži	ženy	celkem	muži	ženy	celkem
S	31 039	33 808	64 847	16 464	13 857	15 105	73	71	72
SI	2 264	2 351	4 615	14 256	12 504	13 363	73	72	72
SRN	80	39	119	6 386	5 728	6 170	74	78	76
ST	15 613	17 177	32 790	14 166	11 919	12 989	70	68	69
SD	29	27	56	13 200	10 318	11 811	78	74	76
SR	1	7	8	10 143	10 156	10 155	95	92	93
S-CELKEM	49 026	53 409	102 435	15 611	13 166	14 336	72	70	71
S-CELKEM bez SR, SRN	48 945	53 363	102 308	15 626	13 172	14 346	72	70	71
IT	5 090	4 565	9 655	13 106	12 464	12 802	49	49	49
ID	2 018	2 018	4 036	8 861	8 284	8 572	51	50	50
IP	3 873	4 626	8 499	7 658	7 197	7 407	50	50	50
V-SÓLO	0	899	899	0	9 401	9 401	0	53	53
SV	0	21 243	21 243	0	15 711	15 711	0	80	80
SIV	0	1 444	1 444	0	14 840	14 840	0	78	78
SRNV	0	30	30	0	10 377	10 377	0	82	82
STV	0	4 454	4 454	0	14 323	14 323	0	72	72
SDV	0	25	25	0	12 946	12 946	0	76	76
SRV	0	27	27	0	12 893	12 893	0	92	92
ITV	0	190	190	0	15 360	15 360	0	58	58
IDV	0	37	37	0	11 774	11 774	0	58	58
IPV	0	67	67	0	10 948	10 948	0	56	56
V-KOMB	0	27 517	27 517	0	15 411	15 411	0	78	78
V-CELKEM	0	28 416	28 416	0	15 220	15 220	0	77	77
VM-SÓLO	247	0	247	8 576	0	8 576	53	0	53
SVM	3 746	0	3 746	17 838	0	17 838	80	0	80
SIVM	271	0	271	16 927	0	16 927	79	0	79
SRNVM	2	0	2	12 183	0	12 183	78	0	78
STVM	1 112	0	1 112	15 944	0	15 944	74	0	74
SDVM	5	0	5	15 287	0	15 287	78	0	78
SRVM	0	0	0	0	0	0	0	0	0
ITVM	63	0	63	16 917	0	16 917	60	0	60
IDVM	13	0	13	11 582	0	11 582	60	0	60
IPVM	9	0	9	10 300	0	10 300	58	0	58
VM-KOMB	5 221	0	5 221	17 343	0	17 343	78	0	78
VM-CELKEM	5 468	0	5 468	16 947	0	16 947	77	0	77
D-DĚTI	988	938	1 926	7 745	7 656	7 702	15	16	16
Úhrn	66 463	93 972	160 435	14 744	13 300	13 898	68	69	69

Pardubický kraj									
Druh důchodu	Počet			Průměrná výše důchodu			Průměrný věk		
	muži	ženy	celkem	muži	ženy	celkem	muži	ženy	celkem
S	26 456	27 935	54 391	16 431	13 766	15 062	73	71	72
SI	1 866	1 867	3 733	14 344	12 465	13 404	72	72	72
SRN	49	36	85	6 215	5 024	5 711	75	76	75
ST	16 012	17 135	33 147	14 243	11 874	13 018	70	68	69
SD	27	34	61	13 018	10 440	11 581	78	74	76
SR	3	2	5	9 241	9 366	9 291	92	92	92
S-CELKEM	44 413	47 009	91 422	15 541	13 016	14 242	72	70	71
S-CELKEM bez SR, SRN	44 361	46 971	91 332	15 551	13 022	14 250	72	70	71
IT	4 686	4 055	8 741	13 125	12 447	12 810	48	49	49
ID	2 007	2 097	4 104	8 905	8 303	8 597	50	50	50
IP	4 062	5 198	9 260	7 673	7 177	7 395	50	50	50
V-SÓLO	0	897	897	0	9 348	9 348	0	53	53
SV	0	19 090	19 090	0	15 581	15 581	0	80	80
SIV	0	1 128	1 128	0	14 851	14 851	0	77	77
SRNV	0	34	34	0	10 019	10 019	0	82	82
STV	0	4 890	4 890	0	14 259	14 259	0	72	72
SDV	0	24	24	0	13 195	13 195	0	75	75
SRV	0	17	17	0	12 157	12 157	0	91	91
ITV	0	186	186	0	15 519	15 519	0	59	59
IDV	0	22	22	0	10 543	10 543	0	53	53
IPV	0	81	81	0	11 011	11 011	0	55	55
V-KOMB	0	25 472	25 472	0	15 264	15 264	0	78	78
V-CELKEM	0	26 369	26 369	0	15 062	15 062	0	77	77
VM-SÓLO	246	0	246	8 649	0	8 649	54	0	54
SVM	3 288	0	3 288	17 844	0	17 844	80	0	80
SIVM	239	0	239	16 503	0	16 503	78	0	78
SRNVM	0	0	0	0	0	0	0	0	0
STVM	1 253	0	1 253	16 027	0	16 027	74	0	74
SDVM	4	0	4	15 874	0	15 874	83	0	83
SRVM	0	0	0	0	0	0	0	0	0
ITVM	41	0	41	16 846	0	16 846	60	0	60
IDVM	3	0	3	12 141	0	12 141	57	0	57
IPVM	11	0	11	10 894	0	10 894	59	0	59
VM-KOMB	4 839	0	4 839	17 278	0	17 278	78	0	78
VM-CELKEM	5 085	0	5 085	16 861	0	16 861	77	0	77
D-DĚTI	971	926	1 897	7 752	7 728	7 740	16	16	16
Úhrn	61 224	85 654	146 878	14 602	13 092	13 722	67	69	68

Kraj Vysočina									
Druh důchodu	Počet			Průměrná výše důchodu			Průměrný věk		
	muži	ženy	celkem	muži	ženy	celkem	muži	ženy	celkem
S	25 979	26 337	52 316	16 552	13 773	15 153	73	71	72
SI	2 026	1 843	3 869	14 538	12 520	13 577	73	72	72
SRN	58	38	96	5 604	5 041	5 381	73	77	75
ST	17 663	18 407	36 070	14 255	11 818	13 011	70	68	69
SD	31	20	51	13 187	10 444	12 111	77	73	76
SR	2	4	6	8 657	8 759	8 725	90	92	92
S-CELKEM	45 759	46 649	92 408	15 560	12 943	14 239	72	70	71
S-CELKEM bez SR, SRN	45 699	46 607	92 306	15 572	12 950	14 248	72	70	71
IT	4 951	3 609	8 560	13 300	12 452	12 942	49	49	49
ID	2 076	1 976	4 052	9 184	8 456	8 829	51	51	51
IP	3 965	4 784	8 749	7 875	7 271	7 544	51	50	50
V-SÓLO	0	872	872	0	9 426	9 426	0	54	54
SV	0	19 517	19 517	0	15 493	15 493	0	80	80
SIV	0	1 361	1 361	0	14 942	14 942	0	78	78
SRNV	0	35	35	0	9 960	9 960	0	81	81
STV	0	5 246	5 246	0	14 132	14 132	0	72	72
SDV	0	14	14	0	12 930	12 930	0	76	76
SRV	0	43	43	0	12 674	12 674	0	92	92
ITV	0	175	175	0	15 891	15 891	0	58	58
IDV	0	33	33	0	11 624	11 624	0	56	56
IPV	0	76	76	0	11 110	11 110	0	56	56
V-KOMB	0	26 500	26 500	0	15 167	15 167	0	78	78
V-CELKEM	0	27 372	27 372	0	14 984	14 984	0	77	77
VM-SÓLO	237	0	237	8 620	0	8 620	53	0	53
SVM	3 151	0	3 151	17 720	0	17 720	80	0	80
SIVM	225	0	225	16 895	0	16 895	78	0	78
SRNVM	1	0	1	7 149	0	7 149	72	0	72
STVM	1 337	0	1 337	15 875	0	15 875	74	0	74
SDVM	4	0	4	15 440	0	15 440	79	0	79
SRVM	0	0	0	0	0	0	0	0	0
ITVM	31	0	31	16 924	0	16 924	59	0	59
IDVM	7	0	7	11 916	0	11 916	59	0	59
IPVM	15	0	15	10 423	0	10 423	56	0	56
VM-KOMB	4 771	0	4 771	17 124	0	17 124	78	0	78
VM-CELKEM	5 008	0	5 008	16 721	0	16 721	77	0	77
D-DĚTI	855	860	1 715	7 816	7 798	7 807	16	16	16
Úhrn	62 614	85 250	147 864	14 670	13 103	13 767	67	69	69

Jihomoravský kraj									
Druh důchodu	Počet			Průměrná výše důchodu			Průměrný věk		
	muži	ženy	celkem	muži	ženy	celkem	muži	ženy	celkem
S	62 855	71 853	134 708	16 530	13 804	15 076	73	71	72
SI	3 996	4 219	8 215	14 178	12 213	13 169	73	72	73
SRN	238	171	409	6 042	5 040	5 623	74	77	75
ST	28 075	29 596	57 671	14 004	11 669	12 806	70	68	69
SD	78	85	163	12 937	9 886	11 346	78	74	76
SR	1	29	30	9 331	8 892	8 906	90	90	90
S-CELKEM	95 243	105 953	201 196	15 657	13 126	14 324	72	70	71
S-CELKEM bez SR, SRN	95 004	105 753	200 757	15 681	13 140	14 343	72	70	71
IT	10 288	8 614	18 902	13 059	12 358	12 739	49	50	49
ID	5 155	5 222	10 377	8 836	8 246	8 539	51	50	51
IP	11 315	13 140	24 455	7 677	7 151	7 394	51	50	51
V-SÓLO	0	2 109	2 109	0	9 363	9 363	0	56	56
SV	0	44 615	44 615	0	15 678	15 678	0	80	80
SIV	0	2 827	2 827	0	14 670	14 670	0	79	79
SRNV	0	142	142	0	10 109	10 109	0	82	82
STV	0	8 567	8 567	0	14 040	14 040	0	72	72
SDV	0	55	55	0	12 970	12 970	0	75	75
SRV	0	193	193	0	12 753	12 753	0	92	92
ITV	0	378	378	0	15 418	15 418	0	58	58
IDV	0	82	82	0	11 606	11 606	0	58	58
IPV	0	203	203	0	11 015	11 015	0	56	56
V-KOMB	0	57 062	57 062	0	15 331	15 331	0	78	78
V-CELKEM	0	59 171	59 171	0	15 119	15 119	0	77	77
VM-SÓLO	507	0	507	8 471	0	8 471	54	0	54
SVM	7 286	0	7 286	18 007	0	18 007	80	0	80
SIVM	436	0	436	17 011	0	17 011	78	0	78
SRNVM	12	0	12	8 461	0	8 461	78	0	78
STVM	2 115	0	2 115	15 822	0	15 822	74	0	74
SDVM	10	0	10	15 466	0	15 466	80	0	80
SRVM	1	0	1	11 588	0	11 588	92	0	92
ITVM	89	0	89	17 043	0	17 043	61	0	61
IDVM	17	0	17	11 593	0	11 593	61	0	61
IPVM	38	0	38	10 570	0	10 570	59	0	59
VM-KOMB	10 004	0	10 004	17 439	0	17 439	78	0	78
VM-CELKEM	10 511	0	10 511	17 007	0	17 007	77	0	77
D-DĚTI	1 851	2 083	3 934	7 562	7 646	7 606	16	16	16
Úhrn	134 363	194 183	328 546	14 519	13 104	13 683	67	69	68

Olomoucký kraj									
Druh důchodu	Počet			Průměrná výše důchodu			Průměrný věk		
	muži	ženy	celkem	muži	ženy	celkem	muži	ženy	celkem
S	31 994	36 141	68 135	16 316	13 664	14 909	73	71	72
SI	1 934	1 955	3 889	13 859	12 353	13 102	72	72	72
SRN	93	66	159	5 680	4 843	5 332	74	75	74
ST	18 921	20 552	39 473	14 023	11 687	12 807	70	68	69
SD	35	51	86	12 357	9 878	10 887	78	74	76
SR	1	14	15	7 078	8 616	8 514	91	90	90
S-CELKEM	52 978	58 779	111 757	15 386	12 915	14 086	72	70	71
S-CELKEM bez SR, SRN	52 884	58 699	111 583	15 403	12 925	14 100	72	70	71
IT	5 337	4 163	9 500	12 991	12 152	12 623	49	49	49
ID	1 965	1 851	3 816	8 747	8 198	8 481	51	50	50
IP	4 549	5 262	9 811	7 563	7 073	7 300	51	50	50
V-SÓLO	0	1 198	1 198	0	9 310	9 310	0	55	55
SV	0	24 730	24 730	0	15 495	15 495	0	80	80
SIV	0	1 542	1 542	0	14 757	14 757	0	79	79
SRNV	0	46	46	0	9 938	9 938	0	82	82
STV	0	5 469	5 469	0	13 961	13 961	0	71	71
SDV	0	30	30	0	12 600	12 600	0	75	75
SRV	0	71	71	0	12 447	12 447	0	92	92
ITV	0	162	162	0	15 309	15 309	0	59	59
IDV	0	28	28	0	11 666	11 666	0	59	59
IPV	0	80	80	0	11 071	11 071	0	57	57
V-KOMB	0	32 158	32 158	0	15 166	15 166	0	78	78
V-CELKEM	0	33 356	33 356	0	14 955	14 955	0	77	77
VM-SÓLO	337	0	337	8 635	0	8 635	53	0	53
SVM	3 967	0	3 967	17 729	0	17 729	80	0	80
SIVM	225	0	225	16 680	0	16 680	78	0	78
SRNVM	3	0	3	10 144	0	10 144	73	0	73
STVM	1 436	0	1 436	15 791	0	15 791	73	0	73
SDVM	3	0	3	15 167	0	15 167	83	0	83
SRVM	0	0	0	0	0	0	0	0	0
ITVM	51	0	51	17 008	0	17 008	60	0	60
IDVM	6	0	6	12 859	0	12 859	53	0	53
IPVM	16	0	16	10 917	0	10 917	57	0	57
VM-KOMB	5 707	0	5 707	17 164	0	17 164	78	0	78
VM-CELKEM	6 044	0	6 044	16 689	0	16 689	76	0	76
D-DĚTI	1 152	1 285	2 437	7 571	7 575	7 573	15	16	16
Úhrn	72 025	104 696	176 721	14 518	13 092	13 673	68	70	69

Zlínský kraj									
Druh důchodu	Počet			Průměrná výše důchodu			Průměrný věk		
	muži	ženy	celkem	muži	ženy	celkem	muži	ženy	celkem
S	31 303	33 796	65 099	16 488	13 671	15 025	73	71	72
SI	2 157	2 169	4 326	14 357	12 449	13 400	72	72	72
SRN	83	61	144	5 904	4 959	5 504	74	78	76
ST	15 832	17 973	33 805	14 211	11 858	12 960	70	68	69
SD	38	32	70	12 857	10 021	11 560	77	75	76
SR	1	3	4	8 951	7 756	8 055	91	89	89
S-CELKEM	49 414	54 034	103 448	15 644	13 007	14 267	72	70	71
S-CELKEM bez SR, SRN	49 330	53 970	103 300	15 661	13 016	14 279	72	70	71
IT	6 038	4 717	10 755	13 385	12 493	12 994	49	50	50
ID	2 168	1 892	4 060	8 993	8 303	8 671	51	51	51
IP	4 887	5 251	10 138	7 764	7 198	7 471	51	50	51
V-SÓLO	0	1 185	1 185	0	9 488	9 488	0	54	54
SV	0	24 029	24 029	0	15 439	15 439	0	80	80
SIV	0	1 509	1 509	0	14 720	14 720	0	79	79
SRNV	0	68	68	0	10 251	10 251	0	81	81
STV	0	5 230	5 230	0	14 213	14 213	0	72	72
SDV	0	27	27	0	12 648	12 648	0	75	75
SRV	0	65	65	0	12 527	12 527	0	92	92
ITV	0	226	226	0	15 395	15 395	0	58	58
IDV	0	44	44	0	12 045	12 045	0	57	57
IPV	0	68	68	0	11 064	11 064	0	56	56
V-KOMB	0	31 266	31 266	0	15 165	15 165	0	78	78
V-CELKEM	0	32 451	32 451	0	14 957	14 957	0	77	77
VM-SÓLO	296	0	296	8 804	0	8 804	53	0	53
SVM	3 766	0	3 766	17 833	0	17 833	80	0	80
SIVM	262	0	262	16 726	0	16 726	78	0	78
SRNVM	1	0	1	6 155	0	6 155	80	0	80
STVM	1 188	0	1 188	16 087	0	16 087	74	0	74
SDVM	3	0	3	14 416	0	14 416	78	0	78
SRVM	1	0	1	11 893	0	11 893	92	0	92
ITVM	45	0	45	16 919	0	16 919	61	0	61
IDVM	10	0	10	11 138	0	11 138	58	0	58
IPVM	16	0	16	10 932	0	10 932	57	0	57
VM-KOMB	5 292	0	5 292	17 340	0	17 340	78	0	78
VM-CELKEM	5 588	0	5 588	16 887	0	16 887	77	0	77
D-DĚTI	1 136	1 149	2 285	7 838	7 827	7 833	16	17	16
Úhrn	69 231	99 494	168 725	14 655	13 163	13 775	67	69	68

Moravskoslezský kraj									
Druh důchodu	Počet			Průměrná výše důchodu			Průměrný věk		
	muži	ženy	celkem	muži	ženy	celkem	muži	ženy	celkem
S	62 537	62 322	124 859	17 412	13 693	15 556	72	71	72
SI	5 109	4 525	9 634	15 048	12 061	13 645	73	72	73
SRN	203	398	601	5 863	4 919	5 238	72	76	75
ST	34 465	40 101	74 566	14 926	11 426	13 043	69	68	68
SD	107	70	177	14 820	9 277	12 628	76	75	76
SR	1	35	36	7 915	9 150	9 116	93	89	89
S-CELKEM	102 422	107 451	209 873	16 432	12 741	14 542	71	70	71
S-CELKEM bez SR, SRN	102 218	107 018	209 236	16 453	12 772	14 570	71	70	71
IT	11 031	8 785	19 816	13 262	12 065	12 732	49	49	49
ID	4 467	4 003	8 470	8 897	8 050	8 497	50	50	50
IP	9 898	9 939	19 837	7 939	6 952	7 444	51	50	51
V-SÓLO	0	3 525	3 525	0	10 031	10 031	0	61	61
SV	0	43 634	43 634	0	15 665	15 665	0	79	79
SIV	0	3 599	3 599	0	14 787	14 787	0	79	79
SRNV	0	537	537	0	11 507	11 507	0	82	82
STV	0	12 716	12 716	0	14 145	14 145	0	71	71
SDV	0	67	67	0	13 125	13 125	0	76	76
SRV	0	447	447	0	13 184	13 184	0	91	91
ITV	0	431	431	0	15 399	15 399	0	59	59
IDV	0	85	85	0	11 766	11 766	0	58	58
IPV	0	187	187	0	11 238	11 238	0	57	57
V-KOMB	0	61 703	61 703	0	15 223	15 223	0	77	77
V-CELKEM	0	65 228	65 228	0	14 942	14 942	0	76	76
VM-SÓLO	557	0	557	8 271	0	8 271	54	0	54
SVM	7 743	0	7 743	18 852	0	18 852	79	0	79
SIVM	781	0	781	17 805	0	17 805	79	0	79
SRNVM	6	0	6	6 966	0	6 966	72	0	72
STVM	2 468	0	2 468	16 382	0	16 382	73	0	73
SDVM	10	0	10	16 307	0	16 307	78	0	78
SRVM	1	0	1	7 398	0	7 398	91	0	91
ITVM	99	0	99	17 074	0	17 074	60	0	60
IDVM	15	0	15	11 805	0	11 805	60	0	60
IPVM	38	0	38	11 399	0	11 399	59	0	59
VM-KOMB	11 161	0	11 161	18 172	0	18 172	77	0	77
VM-CELKEM	11 718	0	11 718	17 702	0	17 702	76	0	76
D-DĚTI	2 459	2 603	5 062	7 548	7 564	7 556	16	16	16
Úhrn	141 995	198 009	340 004	15 307	12 983	13 954	67	69	68

7.2 Přehled o počtu vyplácených důchodů podle věku důchodce

Starobní důchody vyplácené sólo – muži							
Věk	S	SRN	SD	ST	SR	SI	Celkem
0–19	0	0	0	0	0	0	0
20–24	0	0	0	0	0	0	0
25–29	0	0	0	0	0	0	0
30–34	0	0	0	0	0	0	0
35–39	0	0	0	0	0	0	0
40–44	0	0	0	0	0	0	0
45–49	0	0	0	0	0	0	0
50	0	0	0	0	0	0	0
51	0	0	0	0	0	0	0
52	0	0	0	0	0	0	0
53	0	0	0	0	0	0	0
54	0	0	0	4	0	0	4
50–54	0	0	0	4	0	0	4
55	2	0	0	283	0	0	285
56	49	0	0	481	0	0	530
57	110	0	0	475	0	0	585
58	279	0	0	462	0	0	741
59	430	0	0	494	0	0	924
55–59	870	0	0	2 195	0	0	3 065
60	519	0	0	1 134	0	0	1 653
61	562	0	0	2 684	0	0	3 246
62	750	0	0	7 539	0	0	8 289
63	8 236	0	0	15 313	0	0	23 549
64	34 794	0	0	16 462	0	0	51 256
60–64	44 861	0	0	43 132	0	0	87 993
65	37 276	0	0	16 174	0	3 151	56 601
66	37 013	0	0	16 212	0	2 885	56 110
67	36 468	0	7	16 437	0	2 873	55 785
68	35 947	488	6	16 784	0	2 861	56 086
69	31 772	409	4	19 863	0	2 779	54 827
65–69	178 476	897	17	85 470	0	14 549	279 409
70	27 384	273	9	22 246	0	2 543	52 455
71	25 778	158	5	20 739	0	2 357	49 037
72	31 797	113	2	15 097	0	2 324	49 333
73	33 103	72	2	12 897	0	2 275	48 349
74	32 427	67	72	9 630	0	2 018	44 214
70–74	150 489	683	90	80 609	0	11 517	243 388
75	24 122	61	60	7 265	0	1 658	33 166
76	25 226	82	71	6 360	0	1 653	33 392
77	23 853	95	93	4 885	0	1 428	30 354
78	17 164	67	59	6 888	0	1 216	25 394
79	14 153	65	28	7 047	0	910	22 203
75–79	104 518	370	311	32 445	0	6 865	144 509
80	12 490	63	42	6 664	0	751	20 010
81	10 443	85	29	4 753	0	573	15 883
82	10 040	83	41	2 921	0	491	13 576
83	9 320	73	27	1 250	0	506	11 176
84	9 030	72	10	172	1	399	9 684
80–84	51 323	376	149	15 760	1	2 720	70 329
85	7 848	69	0	0	0	592	8 509
86	6 587	45	0	0	1	418	7 051
87	5 473	42	0	0	0	322	5 837
88	4 561	28	0	0	0	260	4 849
89	3 571	24	0	0	1	159	3 755
85–89	28 040	208	0	0	2	1 751	30 001
90+	8 052	27	0	0	27	213	8 319
Neudáno	0	0	0	0	0	0	0
Úhrn	566 629	2 561	567	259 615	30	37 615	867 017
Průměrný věk	73	74	77	70	91	72	72

Starobní důchody vyplácené sólo – ženy							
Věk	S	SRN	SD	ST	SR	SI	Celkem
0–19	0	0	0	0	0	0	0
20–24	0	0	0	0	0	0	0
25–29	0	0	0	0	0	0	0
30–34	0	0	0	0	0	0	0
35–39	0	0	0	0	0	0	0
40–44	0	0	0	0	0	0	0
45–49	0	0	0	0	0	0	0
50	0	0	0	0	0	0	0
51	0	0	0	0	0	0	0
52	0	0	0	0	0	0	0
53	0	0	0	0	0	0	0
54	0	0	0	0	0	0	0
50–54	0	0	0	0	0	0	0
55	0	0	0	0	0	0	0
56	0	0	0	0	0	0	0
57	0	0	0	2	0	0	2
58	0	0	0	95	0	0	95
59	46	0	0	1 446	0	0	1 492
55–59	46	0	0	1 543	0	0	1 589
60	1 571	0	0	6 473	0	0	8 044
61	10 617	0	0	12 782	0	0	23 399
62	29 114	0	0	15 897	0	0	45 011
63	35 752	0	0	17 635	0	0	53 387
64	37 489	0	0	18 632	0	0	56 121
60–64	114 543	0	0	71 419	0	0	185 962
65	36 432	0	0	19 765	0	3 279	59 476
66	32 912	0	0	23 107	0	3 130	59 149
67	29 500	0	0	25 695	0	2 883	58 078
68	31 871	145	1	23 106	0	2 943	58 066
69	34 372	147	15	19 460	0	2 813	56 807
65–69	165 087	292	16	111 133	0	15 048	291 576
70	35 139	111	53	15 343	0	2 680	53 326
71	34 158	113	44	12 957	0	2 573	49 845
72	34 521	94	62	11 345	0	2 573	48 595
73	33 719	80	90	11 856	0	2 410	48 155
74	26 946	83	59	14 670	0	2 076	43 834
70–74	164 483	481	308	66 171	0	12 312	243 755
75	18 801	93	40	12 615	0	1 445	32 994
76	18 999	154	50	11 459	0	1 243	31 905
77	19 404	122	61	7 996	0	957	28 540
78	17 924	107	62	4 001	0	799	22 893
79	17 168	112	38	1 291	0	844	19 453
75–79	92 296	588	251	37 362	0	5 288	135 785
80	15 289	106	16	287	0	1 030	16 728
81	12 144	76	4	30	0	854	13 108
82	10 257	68	0	0	0	716	11 041
83	8 198	75	0	0	0	523	8 796
84	7 055	51	0	0	0	376	7 482
80–84	52 943	376	20	317	0	3 499	57 155
85	5 758	41	0	0	16	323	6 138
86	4 814	46	0	0	17	264	5 141
87	3 912	35	0	0	23	200	4 170
88	3 199	31	0	0	12	168	3 410
89	2 463	17	0	0	18	113	2 611
85–89	20 146	170	0	0	86	1 068	21 470
90+	6 485	23	0	0	124	270	6 902
Neudáno	0	0	0	0	0	0	0
Úhrn	616 029	1 930	595	287 945	210	37 485	944 194
Průměrný věk	71	76	74	68	90	72	70

Starobní důchody vyplácené sólo – celkem							
Věk	S	SRN	SD	ST	SR	SI	Celkem
0–19	0	0	0	0	0	0	0
20–24	0	0	0	0	0	0	0
25–29	0	0	0	0	0	0	0
30–34	0	0	0	0	0	0	0
35–39	0	0	0	0	0	0	0
40–44	0	0	0	0	0	0	0
45–49	0	0	0	0	0	0	0
50	0	0	0	0	0	0	0
51	0	0	0	0	0	0	0
52	0	0	0	0	0	0	0
53	0	0	0	0	0	0	0
54	0	0	0	4	0	0	4
50–54	0	0	0	4	0	0	4
55	2	0	0	283	0	0	285
56	49	0	0	481	0	0	530
57	110	0	0	477	0	0	587
58	279	0	0	557	0	0	836
59	476	0	0	1 940	0	0	2 416
55–59	916	0	0	3 738	0	0	4 654
60	2 090	0	0	7 607	0	0	9 697
61	11 179	0	0	15 466	0	0	26 645
62	29 864	0	0	23 436	0	0	53 300
63	43 988	0	0	32 948	0	0	76 936
64	72 283	0	0	35 094	0	0	107 377
60–64	159 404	0	0	114 551	0	0	273 955
65	73 708	0	0	35 939	0	6 430	116 077
66	69 925	0	0	39 319	0	6 015	115 259
67	65 968	0	7	42 132	0	5 756	113 863
68	67 818	633	7	39 890	0	5 804	114 152
69	66 144	556	19	39 323	0	5 592	111 634
65–69	343 563	1 189	33	196 603	0	29 597	570 985
70	62 523	384	62	37 589	0	5 223	105 781
71	59 936	271	49	33 696	0	4 930	98 882
72	66 318	207	64	26 442	0	4 897	97 928
73	66 822	152	92	24 753	0	4 685	96 504
74	59 373	150	131	24 300	0	4 094	88 048
70–74	314 972	1 164	398	146 780	0	23 829	487 143
75	42 923	154	100	19 880	0	3 103	66 160
76	44 225	236	121	17 819	0	2 896	65 297
77	43 257	217	154	12 881	0	2 385	58 894
78	35 088	174	121	10 889	0	2 015	48 287
79	31 321	177	66	8 338	0	1 754	41 656
75–79	196 814	958	562	69 807	0	12 153	280 294
80	27 779	169	58	6 951	0	1 781	36 738
81	22 587	161	33	4 783	0	1 427	28 991
82	20 297	151	41	2 921	0	1 207	24 617
83	17 518	148	27	1 250	0	1 029	19 972
84	16 085	123	10	172	1	775	17 166
80–84	104 266	752	169	16 077	1	6 219	127 484
85	13 606	110	0	0	16	915	14 647
86	11 401	91	0	0	18	682	12 192
87	9 385	77	0	0	23	522	10 007
88	7 760	59	0	0	12	428	8 259
89	6 034	41	0	0	19	272	6 366
85–89	48 186	378	0	0	88	2 819	51 471
90+	14 537	50	0	0	151	483	15 221
Neudáno	0	0	0	0	0	0	0
Úhrn	1 182 658	4 491	1 162	547 560	240	75 100	1 811 211
Průměrný věk	72	75	76	69	90	72	71

Invalidní důchody vyplácené sólo									
Věk	Muži			Ženy			Celkem		
	IT	ID	IP	IT	ID	IP	IT	ID	IP
0-19	835	181	248	506	109	194	1 341	290	442
20-24	3 178	817	1 326	2 072	580	1 113	5 250	1 397	2 439
25-29	4 701	1 377	2 210	3 068	1 077	2 171	7 769	2 454	4 381
30-34	5 490	1 641	3 178	3 861	1 416	3 293	9 351	3 057	6 471
35-39	6 670	1 974	4 740	4 927	2 011	5 039	11 597	3 985	9 779
40-44	9 182	3 423	8 026	7 726	3 783	10 134	16 908	7 206	18 160
45-49	10 555	4 710	11 198	10 093	5 930	15 775	20 648	10 640	26 973
50	2 071	1 008	2 294	2 139	1 291	3 451	4 210	2 299	5 745
51	2 163	1 126	2 482	2 188	1 350	3 583	4 351	2 476	6 065
52	2 169	1 178	2 439	2 140	1 417	3 704	4 309	2 595	6 143
53	2 240	1 268	2 716	2 319	1 574	3 939	4 559	2 842	6 655
54	2 536	1 333	2 975	2 503	1 751	4 187	5 039	3 084	7 162
50-54	11 179	5 913	12 906	11 289	7 383	18 864	22 468	13 296	31 770
55	2 888	1 502	3 332	2 820	1 879	4 777	5 708	3 381	8 109
56	3 138	1 658	3 679	3 105	2 145	5 152	6 243	3 803	8 831
57	3 248	1 816	3 748	3 138	2 189	5 504	6 386	4 005	9 252
58	3 146	1 774	3 558	3 206	2 228	5 163	6 352	4 002	8 721
59	3 341	1 958	3 792	3 264	2 278	5 342	6 605	4 236	9 134
55-59	15 761	8 708	18 109	15 533	10 719	25 938	31 294	19 427	44 047
60	3 595	2 033	3 876	3 374	2 158	4 641	6 969	4 191	8 517
61	4 196	2 126	4 063	3 361	1 486	3 137	7 557	3 612	7 200
62	4 788	2 381	4 206	2 968	838	1 412	7 756	3 219	5 618
63	5 187	1 786	3 299	2 957	459	843	8 144	2 245	4 142
64	3 414	473	846	2 992	322	515	6 406	795	1 361
60-64	21 180	8 799	16 290	15 652	5 263	10 548	36 832	14 062	26 838
65	117	17	33	140	8	23	257	25	56
66	0	0	0	0	0	0	0	0	0
67	0	0	0	0	0	0	0	0	0
68	0	0	0	0	0	0	0	0	0
69	0	0	0	0	0	0	0	0	0
65-69	117	17	33	140	8	23	257	25	56
70	0	0	0	0	0	0	0	0	0
71	0	0	0	0	0	0	0	0	0
72	0	0	0	0	0	0	0	0	0
73	0	0	0	0	0	0	0	0	0
74	0	0	0	0	0	0	0	0	0
70-74	0	0	0	0	0	0	0	0	0
75	0	0	0	0	0	0	0	0	0
76	0	0	0	0	0	0	0	0	0
77	0	0	0	0	0	0	0	0	0
78	0	0	0	0	0	0	0	0	0
79	0	0	0	0	0	0	0	0	0
75-79	0	0	0	0	0	0	0	0	0
80	0	0	0	0	0	0	0	0	0
81	0	0	0	0	0	0	0	0	0
82	0	0	0	0	0	0	0	0	0
83	0	0	0	0	0	0	0	0	0
84	0	0	0	0	0	0	0	0	0
80-84	0	0	0	0	0	0	0	0	0
85	0	0	0	0	0	0	0	0	0
86	0	0	0	0	0	0	0	0	0
87	0	0	0	0	0	0	0	0	0
88	0	0	0	0	0	0	0	0	0
89	0	0	0	0	0	0	0	0	0
85-89	0	0	0	0	0	0	0	0	0
90+	0	0	0	0	0	0	0	0	0
Neudáno	0	0	0	0	0	0	0	0	0
Úhrn	88 848	37 560	78 264	74 867	38 279	93 092	163 715	75 839	171 356
Průměrný věk	49	51	50	49	50	50	49	50	50

Vdovské a vdovecké důchody						
Věk	Ženy			Muži		
	V-SÓLO	V-KOMB	V-CELKEM	VM-SÓLO	VM-KOMB	VM-CELKEM
0-19	0	0	0	0	0	0
20-24	2	0	2	1	0	1
25-29	63	1	64	4	0	4
30-34	279	6	285	37	0	37
35-39	860	36	896	138	2	140
40-44	2 210	152	2 362	526	25	551
45-49	3 326	354	3 680	948	54	1 002
50	592	86	678	171	14	185
51	537	92	629	174	14	188
52	543	135	678	168	15	183
53	518	154	672	179	19	198
54	517	160	677	144	29	173
50-54	2 707	627	3 334	836	91	927
55	695	206	901	159	33	192
56	724	271	995	153	44	197
57	814	322	1 136	150	45	195
58	858	342	1 200	128	61	189
59	960	459	1 419	142	83	225
55-59	4 051	1 600	5 651	732	266	998
60	1 175	794	1 969	201	107	308
61	1 107	1 823	2 930	306	161	467
62	522	3 770	4 292	407	327	734
63	349	5 522	5 871	418	670	1 088
64	267	7 576	7 843	69	1 371	1 440
60-64	3 420	19 485	22 905	1 401	2 636	4 037
65	242	9 083	9 325	58	1 691	1 749
66	188	10 428	10 616	38	1 986	2 024
67	166	11 829	11 995	35	2 373	2 408
68	141	13 341	13 482	13	2 704	2 717
69	105	15 010	15 115	10	2 955	2 965
65-69	842	59 691	60 533	154	11 709	11 863
70	116	16 508	16 624	15	3 278	3 293
71	115	17 648	17 763	7	3 436	3 443
72	100	19 959	20 059	7	3 929	3 936
73	123	22 424	22 547	6	4 495	4 501
74	90	23 344	23 434	7	4 525	4 532
70-74	544	99 883	100 427	42	19 663	19 705
75	85	20 676	20 761	5	3 879	3 884
76	96	22 871	22 967	5	4 171	4 176
77	76	23 189	23 265	1	4 334	4 335
78	80	21 617	21 697	3	3 907	3 910
79	117	21 814	21 931	6	3 960	3 966
75-79	454	110 167	110 621	20	20 251	20 271
80	98	22 121	22 219	1	4 071	4 072
81	111	20 137	20 248	1	3 575	3 576
82	97	19 048	19 145	0	3 419	3 419
83	100	18 018	18 118	2	3 159	3 161
84	72	17 311	17 383	1	3 019	3 020
80-84	478	96 635	97 113	5	17 243	17 248
85	88	16 482	16 570	0	2 919	2 919
86	111	15 731	15 842	2	2 778	2 780
87	121	14 667	14 788	1	2 557	2 558
88	118	13 845	13 963	1	2 536	2 537
89	119	12 042	12 161	1	2 255	2 256
85-89	557	72 767	73 324	5	13 045	13 050
90+	534	41 893	42 427	3	7 715	7 718
Neudáno	0	0	0	0	0	0
Úhrn	20 327	503 297	523 624	4 852	92 700	97 552
Průměrný věk	56	78	77	54	78	77

Starobní a invalidní důchody vyplácené v souběhu s pozůstalostním důchodem – ženy (rozpad V-KOMB)										
Věk	SV	SRNV	SDV	STV	SRV	SIV	ITV	IDV	IPV	V-KOMB
0–19	0	0	0	0	0	0	0	0	0	0
20–24	0	0	0	0	0	0	0	0	0	0
25–29	0	0	0	0	0	0	1	0	0	1
30–34	0	0	0	0	0	0	4	0	2	6
35–39	0	0	0	0	0	0	16	6	14	36
40–44	0	0	0	0	0	0	47	25	80	152
45–49	0	0	0	0	0	0	169	46	139	354
50	0	0	0	0	0	0	51	6	29	86
51	0	0	0	0	0	0	49	7	36	92
52	0	0	0	0	0	0	80	18	37	135
53	0	0	0	0	0	0	85	22	47	154
54	0	0	0	0	0	0	110	8	42	160
50–54	0	0	0	0	0	0	375	61	191	627
55	0	0	0	0	0	0	126	27	53	206
56	0	0	0	0	0	0	164	34	73	271
57	0	0	0	0	0	0	198	36	88	322
58	0	0	0	1	0	0	220	45	76	342
59	3	0	0	26	0	0	292	44	94	459
55–59	3	0	0	27	0	0	1 000	186	384	1 600
60	75	0	0	174	0	0	329	76	140	794
61	741	0	0	523	0	0	322	82	155	1 823
62	2 288	0	0	989	0	0	316	58	119	3 770
63	3 549	0	0	1 438	0	0	396	49	90	5 522
64	4 845	0	0	2 111	0	0	480	50	90	7 576
60–64	11 498	0	0	5 235	0	0	1 843	315	594	19 485
65	5 638	0	0	2 844	0	565	27	3	6	9 083
66	5 879	0	0	3 886	0	663	0	0	0	10 428
67	6 182	0	0	4 982	0	665	0	0	0	11 829
68	7 468	21	1	5 097	0	754	0	0	0	13 341
69	9 288	26	3	4 855	0	838	0	0	0	15 010
65–69	34 455	47	4	21 664	0	3 485	27	3	6	59 691
70	10 800	21	17	4 713	0	957	0	0	0	16 508
71	12 006	19	22	4 620	0	981	0	0	0	17 648
72	13 951	26	30	4 816	0	1 136	0	0	0	19 959
73	15 030	29	33	6 092	0	1 240	0	0	0	22 424
74	13 500	39	49	8 618	0	1 138	0	0	0	23 344
70–74	65 287	134	151	28 859	0	5 452	0	0	0	99 883
75	11 180	35	46	8 499	0	916	0	0	0	20 676
76	13 452	73	66	8 312	0	968	0	0	0	22 871
77	15 842	63	63	6 393	0	828	0	0	0	23 189
78	17 327	78	74	3 375	0	763	0	0	0	21 617
79	19 424	85	45	1 204	0	1 056	0	0	0	21 814
75–79	77 225	334	294	27 783	0	4 531	0	0	0	110 167
80	20 214	101	6	218	0	1 582	0	0	0	22 121
81	18 550	89	1	28	0	1 469	0	0	0	20 137
82	17 671	87	0	0	0	1 290	0	0	0	19 048
83	16 795	86	0	0	0	1 137	0	0	0	18 018
84	16 206	91	0	0	1	1 013	0	0	0	17 311
80–84	89 436	454	7	246	1	6 491	0	0	0	96 635
85	15 450	101	0	0	37	894	0	0	0	16 482
86	14 816	96	0	0	52	767	0	0	0	15 731
87	13 762	115	0	0	54	736	0	0	0	14 667
88	12 945	100	0	0	77	723	0	0	0	13 845
89	11 256	122	0	0	74	590	0	0	0	12 042
85–89	68 229	534	0	0	294	3 710	0	0	0	72 767
90+	38 965	22	0	0	1 131	1 775	0	0	0	41 893
Neudáno	0	0	0	0	0	0	0	0	0	0
Úhrn	385 098	1 525	456	83 814	1 426	25 444	3 482	642	1 410	503 297
Průměrný věk	79	82	75	72	92	78	59	58	56	78

Starobní a invalidní důchody vyplácené v souběhu s pozůstalostním důchodem – muži (rozpad VM-KOMB)										
Věk	SVM	SRNVM	SDVM	STVM	SRVM	SIVM	ITVM	IDVM	IPVM	VM-KOMB
0–19	0	0	0	0	0	0	0	0	0	0
20–24	0	0	0	0	0	0	0	0	0	0
25–29	0	0	0	0	0	0	0	0	0	0
30–34	0	0	0	0	0	0	0	0	0	0
35–39	0	0	0	0	0	0	0	1	1	2
40–44	0	0	0	0	0	0	12	2	11	25
45–49	0	0	0	0	0	0	19	13	22	54
50	0	0	0	0	0	0	4	1	9	14
51	0	0	0	0	0	0	7	1	6	14
52	0	0	0	0	0	0	8	2	5	15
53	0	0	0	0	0	0	14	1	4	19
54	0	0	0	0	0	0	18	2	9	29
50–54	0	0	0	0	0	0	51	7	33	91
55	0	0	0	1	0	0	24	1	7	33
56	0	0	0	2	0	0	32	3	7	44
57	2	0	0	1	0	0	33	2	7	45
58	1	0	0	5	0	0	42	5	8	61
59	6	0	0	8	0	0	55	5	9	83
55–59	9	0	0	17	0	0	186	16	38	266
60	6	0	0	10	0	0	62	10	19	107
61	14	0	0	35	0	0	77	17	18	161
62	20	0	0	108	0	0	114	30	55	327
63	188	0	0	253	0	0	134	39	56	670
64	811	0	0	413	0	0	124	10	13	1 371
60–64	1 039	0	0	819	0	0	511	106	161	2 636
65	1 077	0	0	485	0	124	3	0	2	1 691
66	1 285	0	0	588	0	113	0	0	0	1 986
67	1 467	0	0	757	0	149	0	0	0	2 373
68	1 710	8	0	830	0	156	0	0	0	2 704
69	1 704	7	1	1 072	0	171	0	0	0	2 955
65–69	7 243	15	1	3 732	0	713	3	0	2	11 709
70	1 676	5	0	1 419	0	178	0	0	0	3 278
71	1 777	4	0	1 453	0	202	0	0	0	3 436
72	2 482	5	0	1 242	0	200	0	0	0	3 929
73	3 052	3	0	1 211	0	229	0	0	0	4 495
74	3 204	3	4	1 061	0	253	0	0	0	4 525
70–74	12 191	20	4	6 386	0	1 062	0	0	0	19 663
75	2 730	2	8	932	0	207	0	0	0	3 879
76	3 063	5	7	874	0	222	0	0	0	4 171
77	3 306	3	15	777	0	233	0	0	0	4 334
78	2 555	3	10	1 141	0	198	0	0	0	3 907
79	2 434	1	2	1 342	0	181	0	0	0	3 960
75–79	14 088	14	42	5 066	0	1 041	0	0	0	20 251
80	2 455	5	5	1 429	0	177	0	0	0	4 071
81	2 263	3	9	1 137	0	163	0	0	0	3 575
82	2 501	3	10	771	0	134	0	0	0	3 419
83	2 632	4	9	358	0	156	0	0	0	3 159
84	2 823	1	7	50	0	138	0	0	0	3 019
80–84	12 674	16	40	3 745	0	768	0	0	0	17 243
85	2 682	5	0	0	0	232	0	0	0	2 919
86	2 563	0	0	0	0	215	0	0	0	2 778
87	2 388	5	0	0	0	164	0	0	0	2 557
88	2 387	4	0	0	0	145	0	0	0	2 536
89	2 166	1	0	0	0	88	0	0	0	2 255
85–89	12 186	15	0	0	0	844	0	0	0	13 045
90+	7 451	5	0	0	8	251	0	0	0	7 715
Neudáno	0	0	0	0	0	0	0	0	0	0
Úhrn	66 881	85	87	19 765	8	4 679	782	145	268	92 700
Průměrný věk	79	78	79	74	92	78	60	59	58	78

Česká republika			
Věk	Muži	Ženy	Celkem
0–19	1 264	809	2 073
20–24	5 322	3 767	9 089
25–29	8 292	6 380	14 672
30–34	10 346	8 855	19 201
35–39	13 524	12 873	26 397
40–44	21 182	24 005	45 187
45–49	27 465	35 478	62 943
50	5 558	7 559	13 117
51	5 959	7 750	13 709
52	5 969	7 939	13 908
53	6 422	8 504	14 926
54	7 021	9 118	16 139
50–54	30 929	40 870	71 799
55	8 199	10 377	18 576
56	9 202	11 397	20 599
57	9 592	11 969	21 561
58	9 408	11 892	21 300
59	10 240	13 795	24 035
55–59	46 641	59 430	106 071
60	11 465	20 186	31 651
61	14 098	34 313	48 411
62	20 398	54 521	74 919
63	34 909	63 517	98 426
64	57 429	67 793	125 222
60–64	138 299	240 330	378 629
65	58 517	68 972	127 489
66	58 134	69 765	127 899
67	58 193	70 073	128 266
68	58 803	71 548	130 351
69	57 792	71 922	129 714
65–69	291 439	352 280	643 719
70	55 748	69 950	125 698
71	52 480	67 608	120 088
72	53 269	68 654	121 923
73	52 850	70 702	123 552
74	48 746	67 268	116 014
70–74	263 093	344 182	607 275
75	37 050	53 755	90 805
76	37 568	54 872	92 440
77	34 689	51 805	86 494
78	29 304	44 590	73 894
79	26 169	41 384	67 553
75–79	164 780	246 406	411 186
80	24 082	38 947	63 029
81	19 459	33 356	52 815
82	16 995	30 186	47 181
83	14 337	26 914	41 251
84	12 704	24 865	37 569
80–84	87 577	154 268	241 845
85	11 428	22 708	34 136
86	9 831	20 983	30 814
87	8 395	18 958	27 353
88	7 386	17 373	24 759
89	6 011	14 772	20 783
85–89	43 051	94 794	137 845
90+	16 037	49 329	65 366
Neudáno	0	0	0
Úhrn	1 169 241	1 674 056	2 843 297
Průměrný věk	69	70	69

Pozn.: Tabulka neobsahuje 38 127 sirotčích důchodů (18 739 – muži, 19 388 – ženy).

7.3 Přehled o počtu vyplácených důchodů podle měsíční výše důchodu

Starobní důchody vyplácené sólo – muži							
Měsíční výše	S	SRN	SD	ST	SR	SI	Celkem
1–4 999	4 369	918	5	797	0	252	6 341
5 000–5 499	525	313	1	208	1	67	1 115
5 500–5 999	528	274	0	307	0	55	1 164
6 000–6 499	618	252	1	405	1	201	1 478
6 500–6 999	636	195	0	531	1	75	1 438
7 000–7 499	660	160	4	693	4	270	1 791
7 500–7 999	801	102	1	894	1	399	2 198
8 000–8 499	840	88	2	1 195	3	302	2 430
8 500–8 999	935	58	9	1 685	3	308	2 998
9 000–9 499	1 033	46	10	2 358	5	246	3 698
9 500–9 999	1 230	36	7	3 158	2	297	4 730
10 000–10 499	1 551	26	18	4 427	4	213	6 239
10 500–10 999	1 943	24	19	6 111	1	647	8 745
11 000–11 499	2 578	17	22	8 040	2	985	11 644
11 500–11 999	3 744	19	33	10 579	0	2 291	16 666
12 000–12 199	2 000	6	18	5 111	0	502	7 637
12 200–12 399	2 391	2	19	5 612	0	564	8 588
12 400–12 599	2 762	5	16	6 344	0	690	9 817
12 600–12 799	3 411	1	23	6 876	0	746	11 057
12 800–12 999	4 146	2	18	7 744	1	828	12 739
13 000–13 199	4 953	0	24	8 114	0	848	13 939
13 200–13 399	5 945	2	19	8 937	0	831	15 734
13 400–13 599	7 049	2	27	8 954	0	905	16 937
13 600–13 799	8 305	3	39	9 238	0	970	18 555
13 800–13 999	9 538	1	25	9 516	0	1 031	20 111
14 000–14 199	10 795	3	34	9 600	0	1 079	21 511
14 200–14 399	12 052	2	17	9 203	0	1 220	22 494
14 400–14 599	13 843	0	20	9 318	0	1 267	24 448
14 600–14 799	15 184	1	13	9 262	0	1 393	25 853
14 800–14 999	16 034	0	20	8 793	0	1 585	26 432
15 000–15 199	16 823	1	28	8 589	0	1 623	27 064
15 200–15 399	17 366	0	4	8 222	0	1 593	27 185
15 400–15 599	17 816	0	8	8 040	0	1 390	27 254
15 600–15 799	18 183	0	5	7 191	0	1 347	26 726
15 800–15 999	18 898	0	9	6 834	0	1 170	26 911
16 000–16 199	19 288	0	5	6 607	0	1 037	26 937
16 200–16 399	19 502	1	4	6 055	0	965	26 527
16 400–16 599	19 818	0	2	5 256	0	897	25 973
16 600–16 799	20 473	0	1	4 611	0	832	25 917
16 800–16 999	20 435	0	3	4 094	0	689	25 221
17 000–17 499	50 805	0	6	8 009	0	1 482	60 302
17 500–17 999	39 437	1	5	5 093	1	797	45 334
18 000–18 499	30 061	0	4	3 344	0	1 719	35 128
18 500–18 999	30 921	0	19	6 836	0	242	38 018
19 000–19 499	18 475	0	0	1 734	0	220	20 429
19 500–19 999	12 222	0	0	1 033	0	72	13 327
20 000–20 499	9 186	0	0	751	0	66	10 003
20 500–20 999	6 930	0	0	605	0	77	7 612
21 000–21 499	5 502	0	0	439	0	54	5 995
21 500–21 999	4 646	0	0	299	0	45	4 990
22 000–22 499	3 700	0	0	235	0	35	3 970
22 500–22 999	3 076	0	0	191	0	52	3 319
23 000–23 499	2 616	0	0	180	0	43	2 839
23 500–23 999	2 157	0	0	163	0	27	2 347
24 000–24 499	1 925	0	0	136	0	25	2 086
24 500+	15 969	0	0	1 058	0	49	17 076
Neudáno	0	0	0	0	0	0	0
Úhrn	566 629	2 561	567	259 615	30	37 615	867 017
Průměrná výše	16 749	5 906	13 291	14 269	9 240	14 358	15 868

Starobní důchody vyplácené sólo – ženy							
Měsíční výše	S	SRN	SD	ST	SR	SI	Celkem
1–4 999	5 420	1 322	12	1 401	0	408	8 563
5 000–5 499	1 045	158	16	1 070	0	130	2 419
5 500–5 999	1 215	106	16	1 249	0	106	2 692
6 000–6 499	1 406	154	11	1 561	1	172	3 305
6 500–6 999	1 558	61	10	2 069	22	144	3 864
7 000–7 499	1 923	28	11	2 723	22	482	5 189
7 500–7 999	2 286	26	21	3 555	20	420	6 328
8 000–8 499	2 706	20	21	4 926	14	269	7 956
8 500–8 999	3 337	22	32	6 494	27	263	10 175
9 000–9 499	4 376	11	45	9 509	10	243	14 194
9 500–9 999	6 319	6	55	14 399	10	900	21 689
10 000–10 499	9 626	5	57	20 500	9	973	31 170
10 500–10 999	15 446	4	69	26 220	49	2 674	44 462
11 000–11 499	24 419	2	63	29 330	13	3 154	56 981
11 500–11 999	35 248	1	58	30 485	8	5 093	70 893
12 000–12 199	16 696	1	14	12 167	1	1 564	30 443
12 200–12 399	18 195	1	18	11 765	2	1 578	31 559
12 400–12 599	19 387	0	11	11 501	0	1 552	32 451
12 600–12 799	20 838	0	9	10 889	2	1 536	33 274
12 800–12 999	21 481	0	13	10 232	0	1 503	33 229
13 000–13 199	22 048	0	7	9 192	0	1 452	32 699
13 200–13 399	22 846	0	8	8 844	0	1 365	33 063
13 400–13 599	22 364	0	5	7 823	0	1 256	31 448
13 600–13 799	22 595	1	1	7 075	0	1 276	30 948
13 800–13 999	22 248	0	3	6 164	0	1 137	29 552
14 000–14 199	21 515	0	4	5 446	0	1 046	28 011
14 200–14 399	20 611	0	2	4 709	0	968	26 290
14 400–14 599	19 891	0	0	4 055	0	930	24 876
14 600–14 799	18 871	0	0	3 586	0	831	23 288
14 800–14 999	18 286	0	0	2 968	0	688	21 942
15 000–15 199	17 466	0	1	2 621	0	653	20 741
15 200–15 399	16 603	0	1	2 216	0	470	19 290
15 400–15 599	15 776	0	0	1 890	0	365	18 031
15 600–15 799	14 678	0	1	1 657	0	312	16 648
15 800–15 999	13 733	0	0	1 258	0	266	15 257
16 000–16 199	12 988	0	0	1 042	0	240	14 270
16 200–16 399	11 990	0	0	899	0	202	13 091
16 400–16 599	10 738	0	0	751	0	183	11 672
16 600–16 799	9 164	0	0	562	0	143	9 869
16 800–16 999	7 986	0	0	504	0	99	8 589
17 000–17 499	15 568	0	0	805	0	182	16 555
17 500–17 999	10 918	0	0	529	0	75	11 522
18 000–18 499	7 527	0	0	329	0	39	7 895
18 500–18 999	5 422	0	0	214	0	37	5 673
19 000–19 499	4 105	0	0	150	0	24	4 279
19 500–19 999	3 086	0	0	115	0	15	3 216
20 000–20 499	2 367	0	0	91	0	16	2 474
20 500–20 999	1 851	0	0	66	0	9	1 926
21 000–21 499	1 514	1	0	56	0	11	1 582
21 500–21 999	1 205	0	0	49	0	13	1 267
22 000–22 499	1 018	0	0	37	0	8	1 063
22 500–22 999	800	0	0	33	0	1	834
23 000–23 499	703	0	0	24	0	3	730
23 500–23 999	580	0	0	20	0	4	604
24 000–24 499	536	0	0	13	0	1	550
24 500+	3 505	0	0	107	0	1	3 613
Neudáno	0	0	0	0	0	0	0
Úhrn	616 029	1 930	595	287 945	210	37 485	944 194
Průměrná výše	13 954	5 076	10 065	11 768	9 235	12 389	13 204

Starobní důchody vyplácené sólo – celkem							
Měsíční výše	S	SRN	SD	ST	SR	SI	Celkem
1–4 999	9 789	2 240	17	2 198	0	660	14 904
5 000–5 499	1 570	471	17	1 278	1	197	3 534
5 500–5 999	1 743	380	16	1 556	0	161	3 856
6 000–6 499	2 024	406	12	1 966	2	373	4 783
6 500–6 999	2 194	256	10	2 600	23	219	5 302
7 000–7 499	2 583	188	15	3 416	26	752	6 980
7 500–7 999	3 087	128	22	4 449	21	819	8 526
8 000–8 499	3 546	108	23	6 121	17	571	10 386
8 500–8 999	4 272	80	41	8 179	30	571	13 173
9 000–9 499	5 409	57	55	11 867	15	489	17 892
9 500–9 999	7 549	42	62	17 557	12	1 197	26 419
10 000–10 499	11 177	31	75	24 927	13	1 186	37 409
10 500–10 999	17 389	28	88	32 331	50	3 321	53 207
11 000–11 499	26 997	19	85	37 370	15	4 139	68 625
11 500–11 999	38 992	20	91	41 064	8	7 384	87 559
12 000–12 199	18 696	7	32	17 278	1	2 066	38 080
12 200–12 399	20 586	3	37	17 377	2	2 142	40 147
12 400–12 599	22 149	5	27	17 845	0	2 242	42 268
12 600–12 799	24 249	1	32	17 765	2	2 282	44 331
12 800–12 999	25 627	2	31	17 976	1	2 331	45 968
13 000–13 199	27 001	0	31	17 306	0	2 300	46 638
13 200–13 399	28 791	2	27	17 781	0	2 196	48 797
13 400–13 599	29 413	2	32	16 777	0	2 161	48 385
13 600–13 799	30 900	4	40	16 313	0	2 246	49 503
13 800–13 999	31 786	1	28	15 680	0	2 168	49 663
14 000–14 199	32 310	3	38	15 046	0	2 125	49 522
14 200–14 399	32 663	2	19	13 912	0	2 188	48 784
14 400–14 599	33 734	0	20	13 373	0	2 197	49 324
14 600–14 799	34 055	1	13	12 848	0	2 224	49 141
14 800–14 999	34 320	0	20	11 761	0	2 273	48 374
15 000–15 199	34 289	1	29	11 210	0	2 276	47 805
15 200–15 399	33 969	0	5	10 438	0	2 063	46 475
15 400–15 599	33 592	0	8	9 930	0	1 755	45 285
15 600–15 799	32 861	0	6	8 848	0	1 659	43 374
15 800–15 999	32 631	0	9	8 092	0	1 436	42 168
16 000–16 199	32 276	0	5	7 649	0	1 277	41 207
16 200–16 399	31 492	1	4	6 954	0	1 167	39 618
16 400–16 599	30 556	0	2	6 007	0	1 080	37 645
16 600–16 799	29 637	0	1	5 173	0	975	35 786
16 800–16 999	28 421	0	3	4 598	0	788	33 810
17 000–17 499	66 373	0	6	8 814	0	1 664	76 857
17 500–17 999	50 355	1	5	5 622	1	872	56 856
18 000–18 499	37 588	0	4	3 673	0	1 758	43 023
18 500–18 999	36 343	0	19	7 050	0	279	43 691
19 000–19 499	22 580	0	0	1 884	0	244	24 708
19 500–19 999	15 308	0	0	1 148	0	87	16 543
20 000–20 499	11 553	0	0	842	0	82	12 477
20 500–20 999	8 781	0	0	671	0	86	9 538
21 000–21 499	7 016	1	0	495	0	65	7 577
21 500–21 999	5 851	0	0	348	0	58	6 257
22 000–22 499	4 718	0	0	272	0	43	5 033
22 500–22 999	3 876	0	0	224	0	53	4 153
23 000–23 499	3 319	0	0	204	0	46	3 569
23 500–23 999	2 737	0	0	183	0	31	2 951
24 000–24 499	2 461	0	0	149	0	26	2 636
24 500+	19 474	0	0	1 165	0	50	20 689
Neudáno	0	0	0	0	0	0	0
Úhrn	1 182 658	4 491	1 162	547 560	240	75 100	1 811 211
Průměrná výše	15 294	5 549	11 639	12 954	9 236	13 375	14 479

Invalidní důchody vyplácené sólo									
Měsíční výše	Muži			Ženy			Celkem		
	IT	ID	IP	IT	ID	IP	IT	ID	IP
1–4 999	1 406	1 521	4 036	1 436	2 176	7 425	2 842	3 697	11 461
5 000–5 499	502	704	1 150	605	1 110	2 093	1 107	1 814	3 243
5 500–5 999	449	486	1 084	546	756	2 085	995	1 242	3 169
6 000–6 499	616	434	7 397	767	728	11 226	1 383	1 162	18 623
6 500–6 999	623	538	8 497	667	920	13 903	1 290	1 458	22 400
7 000–7 499	531	1 589	11 771	602	2 400	21 937	1 133	3 989	33 708
7 500–7 999	521	6 121	13 367	588	7 574	16 306	1 109	13 695	29 673
8 000–8 499	511	3 781	11 736	609	4 915	9 232	1 120	8 696	20 968
8 500–8 999	510	4 087	7 411	621	5 568	4 934	1 131	9 655	12 345
9 000–9 499	469	4 809	5 246	682	5 098	2 418	1 151	9 907	7 664
9 500–9 999	1 463	4 467	3 291	1 812	3 220	1 011	3 275	7 687	4 302
10 000–10 499	1 465	3 809	1 896	2 352	1 846	339	3 817	5 655	2 235
10 500–10 999	8 552	2 417	655	7 515	994	103	16 067	3 411	758
11 000–11 499	4 141	1 260	236	4 262	459	35	8 403	1 719	271
11 500–11 999	18 617	620	368	15 635	214	16	34 252	834	384
12 000–12 199	2 337	176	15	2 155	63	3	4 492	239	18
12 200–12 399	2 322	138	10	2 012	49	4	4 334	187	14
12 400–12 599	1 379	103	19	1 349	32	3	2 728	135	22
12 600–12 799	2 797	84	11	2 620	34	2	5 417	118	13
12 800–12 999	1 384	57	8	1 424	22	4	2 808	79	12
13 000–13 199	1 443	52	6	1 525	22	1	2 968	74	7
13 200–13 399	1 409	45	18	1 490	18	4	2 899	63	22
13 400–13 599	1 468	39	6	1 594	15	1	3 062	54	7
13 600–13 799	1 508	38	9	1 624	6	2	3 132	44	11
13 800–13 999	1 640	24	10	1 566	4	0	3 206	28	10
14 000–14 199	1 598	29	1	1 571	9	2	3 169	38	3
14 200–14 399	1 596	13	1	1 531	6	2	3 127	19	3
14 400–14 599	1 551	17	4	1 437	4	0	2 988	21	4
14 600–14 799	1 633	11	2	1 436	0	0	3 069	11	2
14 800–14 999	1 589	9	0	1 324	3	0	2 913	12	0
15 000–15 199	1 614	9	1	1 311	0	0	2 925	9	1
15 200–15 399	1 567	10	0	1 155	5	1	2 722	15	1
15 400–15 599	1 518	5	0	1 082	0	0	2 600	5	0
15 600–15 799	1 333	10	0	951	2	0	2 284	12	0
15 800–15 999	1 367	5	0	899	3	0	2 266	8	0
16 000–16 199	1 346	4	0	734	0	0	2 080	4	0
16 200–16 399	1 293	4	0	721	0	0	2 014	4	0
16 400–16 599	1 237	5	0	608	1	0	1 845	6	0
16 600–16 799	1 269	2	0	525	1	0	1 794	3	0
16 800–16 999	1 099	5	0	474	0	0	1 573	5	0
17 000–17 499	2 488	3	2	908	0	0	3 396	3	2
17 500–17 999	1 872	7	0	627	0	0	2 499	7	0
18 000–18 499	1 419	3	0	441	0	0	1 860	3	0
18 500–18 999	895	5	0	298	0	0	1 193	5	0
19 000–19 499	627	1	0	216	1	0	843	2	0
19 500–19 999	458	1	0	139	1	0	597	2	0
20 000–20 499	360	1	0	84	0	0	444	1	0
20 500–20 999	215	2	0	79	0	0	294	2	0
21 000–21 499	183	0	0	60	0	0	243	0	0
21 500–21 999	138	0	0	37	0	0	175	0	0
22 000–22 499	97	0	0	23	0	0	120	0	0
22 500–22 999	85	0	0	29	0	0	114	0	0
23 000–23 499	45	0	0	15	0	0	60	0	0
23 500–23 999	52	0	0	15	0	0	67	0	0
24 000–24 499	36	0	0	11	0	0	47	0	0
24 500+	205	0	0	68	0	0	273	0	0
Neudáno	0	0	0	0	0	0	0	0	0
Úhrn	88 848	37 560	78 264	74 867	38 279	93 092	163 715	75 839	171 356
Průměrná výše	13 059	8 832	7 664	12 331	8 237	7 116	12 726	8 532	7 366

Vdovské a vdovecké důchody						
Měsíční výše	Ženy			Muži		
	V-SÓLO	V-KOMB	V-CELKEM	VM-SÓLO	VM-KOMB	VM-CELKEM
1-4 999	510	206	716	238	52	290
5 000-5 499	140	76	216	94	16	110
5 500-5 999	167	86	253	89	23	112
6 000-6 499	192	116	308	101	20	121
6 500-6 999	231	142	373	175	36	211
7 000-7 499	558	200	758	254	53	307
7 500-7 999	1 491	330	1 821	588	49	637
8 000-8 499	1 663	425	2 088	600	68	668
8 500-8 999	2 221	691	2 912	694	94	788
9 000-9 499	2 961	1 133	4 094	735	103	838
9 500-9 999	2 769	1 707	4 476	523	160	683
10 000-10 499	2 174	2 181	4 355	337	176	513
10 500-10 999	1 886	3 138	5 024	195	206	401
11 000-11 499	1 233	4 476	5 709	107	288	395
11 500-11 999	601	6 735	7 336	40	342	382
12 000-12 199	190	3 545	3 735	13	180	193
12 200-12 399	163	4 144	4 307	7	188	195
12 400-12 599	163	5 177	5 340	6	213	219
12 600-12 799	122	6 141	6 263	5	261	266
12 800-12 999	140	7 294	7 434	2	274	276
13 000-13 199	108	8 587	8 695	3	335	338
13 200-13 399	80	10 061	10 141	4	371	375
13 400-13 599	92	11 842	11 934	4	424	428
13 600-13 799	48	13 643	13 691	5	518	523
13 800-13 999	61	15 899	15 960	3	590	593
14 000-14 199	48	17 895	17 943	2	721	723
14 200-14 399	27	19 789	19 816	1	825	826
14 400-14 599	20	21 349	21 369	4	976	980
14 600-14 799	29	22 789	22 818	3	1 159	1 162
14 800-14 999	22	23 702	23 724	4	1 286	1 290
15 000-15 199	20	24 156	24 176	3	1 522	1 525
15 200-15 399	19	24 120	24 139	1	1 838	1 839
15 400-15 599	12	23 343	23 355	1	2 257	2 258
15 600-15 799	16	22 382	22 398	2	2 556	2 558
15 800-15 999	11	20 652	20 663	0	2 948	2 948
16 000-16 199	9	18 930	18 939	0	3 215	3 215
16 200-16 399	7	17 157	17 164	0	3 427	3 427
16 400-16 599	11	15 341	15 352	0	3 724	3 724
16 600-16 799	3	13 790	13 793	1	3 702	3 703
16 800-16 999	8	12 129	12 137	1	3 770	3 771
17 000-17 499	20	24 651	24 671	1	9 055	9 056
17 500-17 999	19	18 814	18 833	0	7 960	7 960
18 000-18 499	10	13 962	13 972	2	6 912	6 914
18 500-18 999	12	10 443	10 455	1	6 052	6 053
19 000-19 499	14	7 773	7 787	1	5 273	5 274
19 500-19 999	10	5 953	5 963	0	4 245	4 245
20 000-20 499	6	3 873	3 879	1	3 679	3 680
20 500-20 999	3	2 656	2 659	1	2 792	2 793
21 000-21 499	3	1 928	1 931	0	2 061	2 061
21 500-21 999	0	1 510	1 510	0	1 415	1 415
22 000-22 499	0	1 138	1 138	0	890	890
22 500-22 999	0	894	894	0	624	624
23 000-23 499	0	752	752	0	462	462
23 500-23 999	0	523	523	0	368	368
24 000-24 499	1	469	470	0	283	283
24 500+	3	2 459	2 462	0	1 663	1 663
Neudáno	0	0	0	0	0	0
Úhrn	20 327	503 297	523 624	4 852	92 700	97 552
Průměrná výše	9 529	15 488	15 256	8 551	17 669	17 216

Starobní a invalidní důchody vyplácené v souběhu s pozůstalostním důchodem – ženy (rozpad V-KOMB)										
Měsíční výše	SV	SRNV	SDV	STV	SRV	SIV	ITV	IDV	IPV	V-KOMB
1–4 999	167	11	0	17	0	6	0	0	5	206
5 000–5 499	29	29	0	12	0	2	0	3	1	76
5 500–5 999	51	11	0	9	0	4	5	3	3	86
6 000–6 499	54	14	1	24	0	11	5	3	4	116
6 500–6 999	57	33	1	32	0	11	2	3	3	142
7 000–7 499	87	30	1	50	0	10	8	2	12	200
7 500–7 999	112	40	4	108	1	28	7	5	25	330
8 000–8 499	144	42	2	127	4	42	14	15	35	425
8 500–8 999	206	63	7	221	6	120	19	9	40	691
9 000–9 499	402	117	10	375	5	108	20	21	75	1 133
9 500–9 999	619	123	7	575	6	214	25	32	106	1 707
10 000–10 499	844	135	14	836	20	128	31	39	134	2 181
10 500–10 999	1 210	172	19	1 215	55	179	39	60	189	3 138
11 000–11 499	1 694	123	25	1 919	116	268	41	74	216	4 476
11 500–11 999	2 655	255	31	2 965	151	368	53	87	170	6 735
12 000–12 199	1 514	36	13	1 551	79	215	37	29	71	3 545
12 200–12 399	1 867	35	11	1 775	86	226	43	38	63	4 144
12 400–12 599	2 350	37	14	2 292	78	265	54	29	58	5 177
12 600–12 799	2 951	34	27	2 565	86	347	60	27	44	6 141
12 800–12 999	3 655	54	26	2 909	71	447	75	26	31	7 294
13 000–13 199	4 654	31	14	3 143	83	534	79	26	23	8 587
13 200–13 399	5 789	18	16	3 453	70	603	74	19	19	10 061
13 400–13 599	7 044	16	16	3 804	65	787	80	15	15	11 842
13 600–13 799	8 597	12	16	3 919	76	896	102	16	9	13 643
13 800–13 999	10 680	8	23	3 952	51	1 040	128	10	7	15 899
14 000–14 199	12 539	16	19	4 000	59	1 136	108	13	5	17 895
14 200–14 399	14 275	9	17	4 065	58	1 247	107	3	8	19 789
14 400–14 599	15 714	2	15	4 098	33	1 359	114	6	8	21 349
14 600–14 799	17 437	3	13	3 813	26	1 362	126	5	4	22 789
14 800–14 999	18 603	3	18	3 554	21	1 386	111	3	3	23 702
15 000–15 199	19 305	3	8	3 358	25	1 351	99	4	3	24 156
15 200–15 399	19 726	1	15	2 978	20	1 274	101	3	2	24 120
15 400–15 599	19 248	3	8	2 749	15	1 206	107	1	6	23 343
15 600–15 799	18 612	1	8	2 563	17	1 096	83	1	1	22 382
15 800–15 999	17 342	0	5	2 235	6	963	98	1	2	20 652
16 000–16 199	15 819	0	13	2 005	7	975	110	1	0	18 930
16 200–16 399	14 425	0	5	1 790	3	838	95	1	0	17 157
16 400–16 599	13 044	0	6	1 462	6	718	101	2	2	15 341
16 600–16 799	11 834	0	3	1 243	5	602	101	0	2	13 790
16 800–16 999	10 467	1	1	1 058	2	506	92	2	0	12 129
17 000–17 499	21 504	0	2	1 889	3	1 036	213	1	3	24 651
17 500–17 999	16 849	0	0	1 167	4	616	177	0	1	18 814
18 000–18 499	12 632	1	1	808	4	380	136	0	0	13 962
18 500–18 999	9 649	1	0	467	2	216	107	0	1	10 443
19 000–19 499	7 318	0	0	235	0	134	86	0	0	7 773
19 500–19 999	5 655	0	0	163	1	77	56	1	0	5 953
20 000–20 499	3 705	0	0	74	0	44	49	0	1	3 873
20 500–20 999	2 544	1	0	47	0	25	39	0	0	2 656
21 000–21 499	1 856	0	0	32	0	15	24	1	0	1 928
21 500–21 999	1 455	0	0	34	0	6	13	2	0	1 510
22 000–22 499	1 108	0	0	23	0	3	4	0	0	1 138
22 500–22 999	869	0	1	14	0	4	6	0	0	894
23 000–23 499	738	0	0	6	0	3	5	0	0	752
23 500–23 999	514	0	0	6	0	1	2	0	0	523
24 000–24 499	462	0	0	3	0	1	3	0	0	469
24 500+	2 418	1	0	27	0	5	8	0	0	2 459
Neudáno	0	0	0	0	0	0	0	0	0	0
Úhrn	385 098	1 525	456	83 814	1 426	25 444	3 482	642	1 410	503 297
Průměrná výše	15 863	10 612	13 111	14 204	12 953	14 859	15 426	11 738	11 106	15 488

Pozn.: Měsíční výše důchodu úhrnem za oba důchody (starobní a pozůstalostní, resp. invalidní a pozůstalostní).

Starobní a invalidní důchody vyplácené v souběhu s pozůstalostním důchodem – muži (rozpad VM-KOMB)										
Měsíční výše	SVM	SRNVM	SDVM	STVM	SRVM	SIVM	ITVM	IDVM	IPVM	VM-KOMB
1–4 999	39	4	0	5	0	2	1	0	1	52
5 000–5 499	4	10	0	2	0	0	0	0	0	16
5 500–5 999	9	2	0	7	0	2	1	0	2	23
6 000–6 499	13	6	0	1	0	0	0	0	0	20
6 500–6 999	10	5	1	11	0	1	2	1	5	36
7 000–7 499	19	7	0	17	1	4	1	0	4	53
7 500–7 999	19	7	0	9	0	4	3	1	6	49
8 000–8 499	25	9	0	19	0	6	0	2	7	68
8 500–8 999	38	3	0	22	0	11	3	6	11	94
9 000–9 499	26	11	0	31	1	9	3	3	19	103
9 500–9 999	33	5	0	74	1	10	5	7	25	160
10 000–10 499	35	2	1	72	0	11	0	13	42	176
10 500–10 999	47	4	3	95	0	13	2	12	30	206
11 000–11 499	61	1	0	148	1	21	2	19	35	288
11 500–11 999	83	1	0	183	3	13	7	22	30	342
12 000–12 199	43	0	0	98	0	9	5	9	16	180
12 200–12 399	33	0	0	127	0	10	6	7	5	188
12 400–12 599	46	2	0	144	0	7	6	3	5	213
12 600–12 799	62	2	1	161	0	16	12	2	5	261
12 800–12 999	50	1	0	188	0	16	7	7	5	274
13 000–13 199	75	0	1	232	0	14	9	1	3	335
13 200–13 399	92	0	2	239	1	20	9	3	5	371
13 400–13 599	110	0	2	264	0	25	15	5	3	424
13 600–13 799	138	1	1	324	0	35	17	1	1	518
13 800–13 999	167	0	2	343	0	54	21	3	0	590
14 000–14 199	208	0	1	444	0	54	11	1	2	721
14 200–14 399	260	0	5	483	0	60	14	3	0	825
14 400–14 599	332	0	2	545	0	67	27	2	1	976
14 600–14 799	429	0	4	628	0	85	13	0	0	1 159
14 800–14 999	502	0	2	674	0	96	12	0	0	1 286
15 000–15 199	661	0	1	752	0	92	13	3	0	1 522
15 200–15 399	864	1	5	841	0	109	17	1	0	1 838
15 400–15 599	1 188	0	6	900	0	145	18	0	0	2 257
15 600–15 799	1 488	0	3	868	0	176	19	2	0	2 556
15 800–15 999	1 850	0	8	894	0	176	19	1	0	2 948
16 000–16 199	2 158	0	5	839	0	197	14	2	0	3 215
16 200–16 399	2 347	0	6	841	0	213	20	0	0	3 427
16 400–16 599	2 699	0	2	794	0	214	14	1	0	3 724
16 600–16 799	2 753	0	2	757	0	175	15	0	0	3 702
16 800–16 999	2 787	0	3	757	0	205	18	0	0	3 770
17 000–17 499	6 918	0	7	1 554	0	528	48	0	0	9 055
17 500–17 999	6 196	0	6	1 283	0	417	58	0	0	7 960
18 000–18 499	5 646	0	0	918	0	301	47	0	0	6 912
18 500–18 999	5 087	0	1	671	0	239	53	1	0	6 052
19 000–19 499	4 568	1	2	474	0	169	59	0	0	5 273
19 500–19 999	3 758	0	1	284	0	167	34	1	0	4 245
20 000–20 499	3 181	0	1	213	0	248	36	0	0	3 679
20 500–20 999	2 505	0	0	159	0	109	19	0	0	2 792
21 000–21 499	1 863	0	0	122	0	63	13	0	0	2 061
21 500–21 999	1 300	0	0	79	0	26	10	0	0	1 415
22 000–22 499	835	0	0	39	0	11	5	0	0	890
22 500–22 999	581	0	0	32	0	6	5	0	0	624
23 000–23 499	434	0	0	23	0	2	3	0	0	462
23 500–23 999	350	0	0	15	0	0	3	0	0	368
24 000–24 499	259	0	0	16	0	3	5	0	0	283
24 500+	1 597	0	0	50	0	13	3	0	0	1 663
Neudáno	0	0	0	0	0	0	0	0	0	0
Úhrn	66 881	85	87	19 765	8	4 679	782	145	268	92 700
Průměrná výše	18 261	8 269	15 526	16 047	10 798	17 000	16 877	11 849	10 606	17 669

Pozn.: Měsíční výše důchodu úhrnem za oba důchody (starobní a pozůstalostní, resp. invalidní a pozůstalostní).

Česká republika			
Měsíční výše	Muži	Ženy	Celkem
1–4 999	13 594	20 316	33 910
5 000–5 499	3 581	6 443	10 024
5 500–5 999	3 295	6 332	9 627
6 000–6 499	10 046	16 334	26 380
6 500–6 999	11 307	19 727	31 034
7 000–7 499	15 989	30 886	46 875
7 500–7 999	22 844	32 617	55 461
8 000–8 499	19 126	24 800	43 926
8 500–8 999	15 794	24 210	40 004
9 000–9 499	15 060	26 486	41 546
9 500–9 999	14 634	32 208	46 842
10 000–10 499	13 922	40 062	53 984
10 500–10 999	20 770	58 098	78 868
11 000–11 499	17 676	67 446	85 122
11 500–11 999	36 653	94 094	130 747
12 000–12 199	10 358	36 399	46 757
12 200–12 399	11 253	37 931	49 184
12 400–12 599	11 537	39 175	50 712
12 600–12 799	14 215	42 193	56 408
12 800–12 999	14 464	42 113	56 577
13 000–13 199	15 778	42 942	58 720
13 200–13 399	17 581	44 716	62 297
13 400–13 599	18 878	44 992	63 870
13 600–13 799	20 633	46 271	66 904
13 800–13 999	22 378	47 082	69 460
14 000–14 199	23 862	47 536	71 398
14 200–14 399	24 930	47 645	72 575
14 400–14 599	27 000	47 686	74 686
14 600–14 799	28 661	47 542	76 203
14 800–14 999	29 320	46 993	76 313
15 000–15 199	30 213	46 228	76 441
15 200–15 399	30 601	44 590	75 191
15 400–15 599	31 035	42 468	73 503
15 600–15 799	30 627	39 999	70 626
15 800–15 999	31 231	36 822	68 053
16 000–16 199	31 502	33 943	65 445
16 200–16 399	31 251	30 976	62 227
16 400–16 599	30 939	27 633	58 572
16 600–16 799	30 891	24 188	55 079
16 800–16 999	30 096	21 200	51 296
17 000–17 499	71 851	42 134	113 985
17 500–17 999	55 173	30 982	86 155
18 000–18 499	43 464	22 308	65 772
18 500–18 999	44 971	16 426	61 397
19 000–19 499	26 331	12 283	38 614
19 500–19 999	18 031	9 319	27 350
20 000–20 499	14 044	6 437	20 481
20 500–20 999	10 622	4 664	15 286
21 000–21 499	8 239	3 573	11 812
21 500–21 999	6 543	2 814	9 357
22 000–22 499	4 957	2 224	7 181
22 500–22 999	4 028	1 757	5 785
23 000–23 499	3 346	1 497	4 843
23 500–23 999	2 767	1 142	3 909
24 000–24 499	2 405	1 031	3 436
24 500+	18 944	6 143	25 087
Neudáno	0	0	0
Úhrn	1 169 241	1 674 056	2 843 297
Průměrná výše	14 992	13 355	14 028

Pozn.: Tabulka neobsahuje 38 127 sirotčích důchodů (18 739 – muži, 19 388 – ženy).

8 PŘIZNANÉ DŮCHODY V ROCE 2020

8.1 Přehled o počtu nově přiznaných důchodů podle věku důchodce

Starobní důchody – muži							
Věk	S	SRN	SD	ST	SR	SI	Celkem
0–19	0	0	0	0	0	0	0
20–24	0	0	0	0	0	0	0
25–29	0	0	0	0	0	0	0
30–34	0	0	0	0	0	0	0
35–39	0	0	0	0	0	0	0
40–44	0	0	0	0	0	0	0
45–49	0	0	0	0	0	0	0
50	0	0	0	0	0	0	0
51	0	0	0	0	0	0	0
52	0	0	0	0	0	0	0
53	0	0	0	1	0	0	1
54	0	0	0	1	0	0	1
50–54	0	0	0	2	0	0	2
55	8	0	0	332	0	0	340
56	3	0	0	41	0	0	44
57	91	0	0	13	0	0	104
58	38	0	0	3	0	0	41
59	42	0	0	0	0	0	42
55–59	182	0	0	389	0	0	571
60	11	0	0	1 247	0	0	1 258
61	14	0	0	3 183	0	0	3 197
62	16	0	0	6 848	0	0	6 864
63	27 442	0	0	5 117	0	0	32 559
64	334	0	0	0	0	0	334
60–64	27 817	0	0	16 395	0	0	44 212
65	271	0	0	0	0	3 484	3 755
66	40	0	0	0	0	0	40
67	35	437	0	0	0	1	473
68	16	9	0	0	0	0	25
69	9	1	0	0	0	0	10
65–69	371	447	0	0	0	3 485	4 303
70	5	1	0	0	0	0	6
71	2	0	0	0	0	0	2
72	4	0	0	0	0	0	4
73	1	1	0	0	0	0	2
74	0	0	0	0	0	0	0
70–74	12	2	0	0	0	0	14
75	0	0	0	0	0	0	0
76	1	0	0	0	0	0	1
77	1	0	0	0	0	0	1
78	0	0	0	0	0	0	0
79	0	0	0	0	0	0	0
75–79	2	0	0	0	0	0	2
80	0	0	0	0	0	0	0
81	0	0	0	0	0	0	0
82	0	0	0	0	0	0	0
83	0	0	0	0	0	0	0
84	0	0	0	0	0	0	0
80–84	0	0	0	0	0	0	0
85	0	0	0	0	0	0	0
86	0	0	0	0	0	0	0
87	0	0	0	0	0	0	0
88	0	0	0	0	0	0	0
89	0	0	0	0	0	0	0
85–89	0	0	0	0	0	0	0
90+	0	0	0	0	0	0	0
Neudáno	0	0	0	0	0	0	0
Úhrn	28 384	449	0	16 786	0	3 485	49 104
Průměrný věk	63	67	0	62	0	65	63

Starobní důchody – ženy							
Věk	S	SRN	SD	ST	SR	SI	Celkem
0–19	0	0	0	0	0	0	0
20–24	0	0	0	0	0	0	0
25–29	0	0	0	0	0	0	0
30–34	0	0	0	0	0	0	0
35–39	0	0	0	0	0	0	0
40–44	0	0	0	0	0	0	0
45–49	0	0	0	0	0	0	0
50	0	0	0	0	0	0	0
51	0	0	0	0	0	0	0
52	0	0	0	0	0	0	0
53	0	0	0	0	0	0	0
54	0	0	0	0	0	0	0
50–54	0	0	0	0	0	0	0
55	0	0	0	0	0	0	0
56	0	0	0	1	0	0	1
57	0	0	0	8	0	0	8
58	0	0	0	376	0	0	376
59	111	0	0	2 341	0	0	2 452
55–59	111	0	0	2 726	0	0	2 837
60	2 942	0	0	5 691	0	0	8 633
61	9 656	0	0	4 154	0	0	13 810
62	2 986	0	0	910	0	0	3 896
63	912	0	0	181	0	0	1 093
64	89	0	0	0	0	0	89
60–64	16 585	0	0	10 936	0	0	27 521
65	57	0	0	0	0	4 040	4 097
66	30	0	0	0	0	0	30
67	9	142	0	0	0	0	151
68	9	11	0	0	0	0	20
69	5	2	0	0	0	0	7
65–69	110	155	0	0	0	4 040	4 305
70	1	0	0	0	0	0	1
71	0	0	0	0	0	0	0
72	1	0	0	0	0	0	1
73	2	0	0	0	0	0	2
74	0	0	0	0	0	0	0
70–74	4	0	0	0	0	0	4
75	0	1	0	0	0	0	1
76	0	0	0	0	0	0	0
77	0	0	0	0	0	0	0
78	2	0	0	0	0	0	2
79	0	0	0	0	0	0	0
75–79	2	1	0	0	0	0	3
80	1	0	0	0	0	0	1
81	0	0	0	0	0	0	0
82	0	0	0	0	0	0	0
83	0	0	0	0	0	0	0
84	0	0	0	0	0	0	0
80–84	1	0	0	0	0	0	1
85	0	0	0	0	0	0	0
86	0	0	0	0	0	0	0
87	0	0	0	0	0	0	0
88	0	0	0	0	0	0	0
89	0	0	0	0	0	0	0
85–89	0	0	0	0	0	0	0
90+	0	0	0	0	0	0	0
Neudáno	0	0	0	0	0	0	0
Úhrn	16 813	156	0	13 662	0	4 040	34 671
Průměrný věk	61	67	0	60	0	65	61

Starobní důchody – celkem							
Věk	S	SRN	SD	ST	SR	SI	Celkem
0–19	0	0	0	0	0	0	0
20–24	0	0	0	0	0	0	0
25–29	0	0	0	0	0	0	0
30–34	0	0	0	0	0	0	0
35–39	0	0	0	0	0	0	0
40–44	0	0	0	0	0	0	0
45–49	0	0	0	0	0	0	0
50	0	0	0	0	0	0	0
51	0	0	0	0	0	0	0
52	0	0	0	0	0	0	0
53	0	0	0	1	0	0	1
54	0	0	0	1	0	0	1
50–54	0	0	0	2	0	0	2
55	8	0	0	332	0	0	340
56	3	0	0	42	0	0	45
57	91	0	0	21	0	0	112
58	38	0	0	379	0	0	417
59	153	0	0	2 341	0	0	2 494
55–59	293	0	0	3 115	0	0	3 408
60	2 953	0	0	6 938	0	0	9 891
61	9 670	0	0	7 337	0	0	17 007
62	3 002	0	0	7 758	0	0	10 760
63	28 354	0	0	5 298	0	0	33 652
64	423	0	0	0	0	0	423
60–64	44 402	0	0	27 331	0	0	71 733
65	328	0	0	0	0	7 524	7 852
66	70	0	0	0	0	0	70
67	44	579	0	0	0	1	624
68	25	20	0	0	0	0	45
69	14	3	0	0	0	0	17
65–69	481	602	0	0	0	7 525	8 608
70	6	1	0	0	0	0	7
71	2	0	0	0	0	0	2
72	5	0	0	0	0	0	5
73	3	1	0	0	0	0	4
74	0	0	0	0	0	0	0
70–74	16	2	0	0	0	0	18
75	0	1	0	0	0	0	1
76	1	0	0	0	0	0	1
77	1	0	0	0	0	0	1
78	2	0	0	0	0	0	2
79	0	0	0	0	0	0	0
75–79	4	1	0	0	0	0	5
80	1	0	0	0	0	0	1
81	0	0	0	0	0	0	0
82	0	0	0	0	0	0	0
83	0	0	0	0	0	0	0
84	0	0	0	0	0	0	0
80–84	1	0	0	0	0	0	1
85	0	0	0	0	0	0	0
86	0	0	0	0	0	0	0
87	0	0	0	0	0	0	0
88	0	0	0	0	0	0	0
89	0	0	0	0	0	0	0
85–89	0	0	0	0	0	0	0
90+	0	0	0	0	0	0	0
Neudáno	0	0	0	0	0	0	0
Úhrn	45 197	605	0	30 448	0	7 525	83 775
Průměrný věk	62	67	0	61	0	65	62

Invalidní důchody									
Věk	Muži			Ženy			Celkem		
	IT	ID	IP	IT	ID	IP	IT	ID	IP
0-19	324	49	87	185	30	80	509	79	167
20-24	98	58	157	60	52	171	158	110	328
25-29	97	59	191	89	43	204	186	102	395
30-34	131	71	237	130	60	275	261	131	512
35-39	185	87	351	189	93	441	374	180	792
40-44	313	169	605	414	210	953	727	379	1 558
45-49	459	261	892	591	312	1 350	1 050	573	2 242
50	119	56	183	137	59	316	256	115	499
51	110	68	192	117	72	310	227	140	502
52	102	72	183	86	65	355	188	137	538
53	136	96	258	128	81	368	264	177	626
54	173	91	258	151	69	368	324	160	626
50-54	640	383	1 074	619	346	1 717	1 259	729	2 791
55	165	99	311	165	92	417	330	191	728
56	225	127	320	164	92	437	389	219	757
57	198	113	288	162	92	397	360	205	685
58	198	119	377	183	91	405	381	210	782
59	223	131	357	170	91	369	393	222	726
55-59	1 009	589	1 653	844	458	2 025	1 853	1 047	3 678
60	254	142	323	137	66	193	391	208	516
61	269	147	319	61	30	69	330	177	388
62	248	106	238	23	6	27	271	112	265
63	86	19	45	7	4	10	93	23	55
64	7	2	5	3	3	3	10	5	8
60-64	864	416	930	231	109	302	1 095	525	1 232
65	0	0	0	0	0	0	0	0	0
66	0	0	0	0	0	0	0	0	0
67	0	0	0	0	0	0	0	0	0
68	0	0	0	0	0	0	0	0	0
69	0	0	0	0	0	0	0	0	0
65-69	0	0	0	0	0	0	0	0	0
70	0	0	0	0	0	0	0	0	0
71	0	0	0	0	0	0	0	0	0
72	0	0	0	0	0	0	0	0	0
73	0	0	0	0	0	0	0	0	0
74	0	0	0	0	0	0	0	0	0
70-74	0	0	0	0	0	0	0	0	0
75	0	0	0	0	0	0	0	0	0
76	0	0	0	0	0	0	0	0	0
77	0	0	0	0	0	0	0	0	0
78	0	0	0	0	0	0	0	0	0
79	0	0	0	0	0	0	0	0	0
75-79	0	0	0	0	0	0	0	0	0
80	0	0	0	0	0	0	0	0	0
81	0	0	0	0	0	0	0	0	0
82	0	0	0	0	0	0	0	0	0
83	0	0	0	0	0	0	0	0	0
84	0	0	0	0	0	0	0	0	0
80-84	0	0	0	0	0	0	0	0	0
85	0	0	0	0	0	0	0	0	0
86	0	0	0	0	0	0	0	0	0
87	0	0	0	0	0	0	0	0	0
88	0	0	0	0	0	0	0	0	0
89	0	0	0	0	0	0	0	0	0
85-89	0	0	0	0	0	0	0	0	0
90+	0	0	0	0	0	0	0	0	0
Neudáno	0	0	0	0	0	0	0	0	0
Úhrn	4 120	2 142	6 177	3 352	1 713	7 518	7 472	3 855	13 695
Průměrný věk	49	50	49	47	48	48	48	49	49

Pozn.: Sloupec „IT“ (invalidní důchod 3. stupně) zahrnuje 360 (228 – muži, 132 – ženy) nově přiznaných invalidních důchodů z mládeže (IM).

Pozůstalostní důchody			
Věk	V-CELKEM	VM-CELKEM	D-CELKEM
0-19	0	0	3 499
20-24	4	3	888
25-29	22	4	34
30-34	54	15	0
35-39	134	41	0
40-44	287	83	0
45-49	504	147	0
50	134	36	0
51	139	28	0
52	148	28	0
53	197	49	0
54	189	41	0
50-54	807	182	0
55	343	64	0
56	247	64	0
57	242	57	0
58	293	90	0
59	357	72	0
55-59	1 482	347	0
60	739	142	0
61	409	95	0
62	531	115	0
63	603	133	0
64	691	152	0
60-64	2 973	637	0
65	780	178	0
66	827	206	0
67	968	242	0
68	1 020	263	0
69	1 103	285	0
65-69	4 698	1 174	0
70	1 085	276	0
71	1 118	300	0
72	1 354	380	0
73	1 427	401	0
74	1 216	309	0
70-74	6 200	1 666	0
75	1 161	370	0
76	1 223	393	0
77	1 065	349	0
78	1 078	340	0
79	1 008	312	0
75-79	5 535	1 764	0
80	894	328	0
81	749	299	0
82	706	269	0
83	573	262	0
84	518	242	0
80-84	3 440	1 400	0
85	452	213	0
86	364	215	0
87	278	190	0
88	221	168	0
89	166	142	0
85-89	1 481	928	0
90+	282	369	0
Neudáno	0	0	0
Úhrn	27 903	8 760	4 421
Průměrný věk	71	74	14

Česká republika			
Věk	Muži	Ženy	Celkem
0–19	460	295	4 254
20–24	316	287	1 491
25–29	351	358	743
30–34	454	519	973
35–39	664	857	1 521
40–44	1 170	1 864	3 034
45–49	1 759	2 757	4 516
50	394	646	1 040
51	398	638	1 036
52	385	654	1 039
53	540	774	1 314
54	564	777	1 341
50–54	2 281	3 489	5 770
55	979	1 017	1 996
56	780	941	1 721
57	760	901	1 661
58	825	1 348	2 173
59	825	3 439	4 264
55–59	4 169	7 646	11 815
60	2 119	9 768	11 887
61	4 027	14 379	18 406
62	7 571	4 483	12 054
63	32 842	1 717	34 559
64	500	789	1 289
60–64	47 059	31 136	78 195
65	3 933	4 877	8 810
66	246	857	1 103
67	715	1 119	1 834
68	288	1 040	1 328
69	295	1 110	1 405
65–69	5 477	9 003	14 480
70	282	1 086	1 368
71	302	1 118	1 420
72	384	1 355	1 739
73	403	1 429	1 832
74	309	1 216	1 525
70–74	1 680	6 204	7 884
75	370	1 162	1 532
76	394	1 223	1 617
77	350	1 065	1 415
78	340	1 080	1 420
79	312	1 008	1 320
75–79	1 766	5 538	7 304
80	328	895	1 223
81	299	749	1 048
82	269	706	975
83	262	573	835
84	242	518	760
80–84	1 400	3 441	4 841
85	213	452	665
86	215	364	579
87	190	278	468
88	168	221	389
89	142	166	308
85–89	928	1 481	2 409
90+	369	282	651
Neudáno	0	0	0
Úhrn	70 303	75 157	149 881
Průměrný věk	62	63	61

Pozn.: Sloupec „Celkem“ zahrnuje 4 421 sirotčích důchodů, sloupce „Muži“ a „Ženy“ uvedeny bez sirotčích důchodů.

8.2 Přehled o počtu nově přiznaných důchodů podle výše důchodu

Starobní důchody – muži							
Měsíční výše	S	SRN	SD	ST	SR	SI	Celkem
1–4 999	133	123	0	35	0	73	364
5 000–5 499	19	46	0	7	0	21	93
5 500–5 999	20	62	0	19	0	11	112
6 000–6 499	23	50	0	18	0	66	157
6 500–6 999	31	47	0	28	0	29	135
7 000–7 499	18	28	0	34	0	68	148
7 500–7 999	36	23	0	34	0	115	208
8 000–8 499	68	19	0	56	0	97	240
8 500–8 999	51	11	0	85	0	104	251
9 000–9 499	69	3	0	111	0	79	262
9 500–9 999	56	8	0	169	0	56	289
10 000–10 499	71	9	0	201	0	33	314
10 500–10 999	88	4	0	253	0	82	427
11 000–11 499	118	7	0	306	0	86	517
11 500–11 999	152	3	0	368	0	435	958
12 000–12 199	69	1	0	151	0	66	287
12 200–12 399	90	0	0	163	0	61	314
12 400–12 599	96	1	0	187	0	57	341
12 600–12 799	133	0	0	219	0	76	428
12 800–12 999	125	1	0	231	0	57	414
13 000–13 199	157	0	0	248	0	73	478
13 200–13 399	170	1	0	250	0	52	473
13 400–13 599	164	0	0	281	0	50	495
13 600–13 799	204	1	0	280	0	61	546
13 800–13 999	233	0	0	311	0	54	598
14 000–14 199	276	1	0	306	0	72	655
14 200–14 399	290	0	0	338	0	80	708
14 400–14 599	434	0	0	324	0	84	842
14 600–14 799	406	0	0	352	0	83	841
14 800–14 999	481	0	0	388	0	98	967
15 000–15 199	447	0	0	344	0	93	884
15 200–15 399	472	0	0	397	0	85	954
15 400–15 599	526	0	0	439	0	73	1 038
15 600–15 799	523	0	0	469	0	76	1 068
15 800–15 999	524	0	0	417	0	89	1 030
16 000–16 199	550	0	0	507	0	67	1 124
16 200–16 399	603	0	0	487	0	65	1 155
16 400–16 599	605	0	0	512	0	75	1 192
16 600–16 799	659	0	0	481	0	70	1 210
16 800–16 999	706	0	0	467	0	57	1 230
17 000–17 499	2 028	0	0	1 215	0	120	3 363
17 500–17 999	2 205	0	0	1 034	0	70	3 309
18 000–18 499	2 282	0	0	867	0	42	3 191
18 500–18 999	2 170	0	0	1 030	0	22	3 222
19 000–19 499	1 722	0	0	533	0	19	2 274
19 500–19 999	1 444	0	0	391	0	8	1 843
20 000–20 499	1 165	0	0	317	0	9	1 491
20 500–20 999	870	0	0	227	0	18	1 115
21 000–21 499	666	0	0	169	0	7	842
21 500–21 999	547	0	0	112	0	11	670
22 000–22 499	444	0	0	93	0	2	539
22 500–22 999	356	0	0	68	0	8	432
23 000–23 499	303	0	0	60	0	4	367
23 500–23 999	261	0	0	41	0	4	306
24 000–24 499	223	0	0	36	0	4	263
24 500+	1 802	0	0	320	0	8	2 130
Neudáno	0	0	0	0	0	0	0
Úhrn	28 384	449	0	16 786	0	3 485	49 104
Průměrná výše	18 331	6 150	0	16 147	0	13 000	17 095

Starobní důchody – ženy							
Měsíční výše	S	SRN	SD	ST	SR	SI	Celkem
1–4 999	138	111	0	40	0	159	448
5 000–5 499	19	19	0	9	0	16	63
5 500–5 999	27	11	0	19	0	18	75
6 000–6 499	36	4	0	19	0	68	127
6 500–6 999	38	5	0	40	0	47	130
7 000–7 499	56	1	0	64	0	120	241
7 500–7 999	50	2	0	88	0	138	278
8 000–8 499	71	1	0	104	0	76	252
8 500–8 999	91	1	0	149	0	52	293
9 000–9 499	116	1	0	153	0	22	292
9 500–9 999	114	0	0	188	0	41	343
10 000–10 499	110	0	0	247	0	72	429
10 500–10 999	141	0	0	320	0	183	644
11 000–11 499	155	0	0	409	0	151	715
11 500–11 999	207	0	0	547	0	467	1 221
12 000–12 199	105	0	0	236	0	90	431
12 200–12 399	101	0	0	300	0	87	488
12 400–12 599	133	0	0	343	0	117	593
12 600–12 799	136	0	0	407	0	113	656
12 800–12 999	148	0	0	386	0	110	644
13 000–13 199	172	0	0	441	0	120	733
13 200–13 399	176	0	0	484	0	116	776
13 400–13 599	227	0	0	501	0	122	850
13 600–13 799	277	0	0	478	0	125	880
13 800–13 999	350	0	0	566	0	146	1 062
14 000–14 199	363	0	0	528	0	125	1 016
14 200–14 399	468	0	0	505	0	130	1 103
14 400–14 599	484	0	0	518	0	114	1 116
14 600–14 799	504	0	0	469	0	120	1 093
14 800–14 999	558	0	0	464	0	86	1 108
15 000–15 199	575	0	0	434	0	96	1 105
15 200–15 399	577	0	0	386	0	86	1 049
15 400–15 599	580	0	0	347	0	56	983
15 600–15 799	590	0	0	332	0	49	971
15 800–15 999	552	0	0	303	0	65	920
16 000–16 199	546	0	0	279	0	56	881
16 200–16 399	560	0	0	292	0	38	890
16 400–16 599	583	0	0	227	0	37	847
16 600–16 799	574	0	0	222	0	28	824
16 800–16 999	554	0	0	186	0	35	775
17 000–17 499	1 179	0	0	409	0	55	1 643
17 500–17 999	1 138	0	0	351	0	28	1 517
18 000–18 499	827	0	0	244	0	18	1 089
18 500–18 999	580	0	0	144	0	10	734
19 000–19 499	383	0	0	130	0	7	520
19 500–19 999	301	0	0	76	0	5	382
20 000–20 499	226	0	0	58	0	4	288
20 500–20 999	151	0	0	43	0	2	196
21 000–21 499	113	0	0	29	0	3	145
21 500–21 999	88	0	0	23	0	6	117
22 000–22 499	77	0	0	24	0	2	103
22 500–22 999	64	0	0	13	0	1	78
23 000–23 499	50	0	0	11	0	1	62
23 500–23 999	53	0	0	11	0	0	64
24 000–24 499	43	0	0	12	0	0	55
24 500+	278	0	0	54	0	1	333
Neudáno	0	0	0	0	0	0	0
Úhrn	16 813	156	0	13 662	0	4 040	34 671
Průměrná výše	15 965	4 276	0	14 130	0	12 254	14 757

Starobní důchody – celkem							
Měsíční výše	S	SRN	SD	ST	SR	SI	Celkem
1–4 999	271	234	0	75	0	232	812
5 000–5 499	38	65	0	16	0	37	156
5 500–5 999	47	73	0	38	0	29	187
6 000–6 499	59	54	0	37	0	134	284
6 500–6 999	69	52	0	68	0	76	265
7 000–7 499	74	29	0	98	0	188	389
7 500–7 999	86	25	0	122	0	253	486
8 000–8 499	139	20	0	160	0	173	492
8 500–8 999	142	12	0	234	0	156	544
9 000–9 499	185	4	0	264	0	101	554
9 500–9 999	170	8	0	357	0	97	632
10 000–10 499	181	9	0	448	0	105	743
10 500–10 999	229	4	0	573	0	265	1 071
11 000–11 499	273	7	0	715	0	237	1 232
11 500–11 999	359	3	0	915	0	902	2 179
12 000–12 199	174	1	0	387	0	156	718
12 200–12 399	191	0	0	463	0	148	802
12 400–12 599	229	1	0	530	0	174	934
12 600–12 799	269	0	0	626	0	189	1 084
12 800–12 999	273	1	0	617	0	167	1 058
13 000–13 199	329	0	0	689	0	193	1 211
13 200–13 399	346	1	0	734	0	168	1 249
13 400–13 599	391	0	0	782	0	172	1 345
13 600–13 799	481	1	0	758	0	186	1 426
13 800–13 999	583	0	0	877	0	200	1 660
14 000–14 199	639	1	0	834	0	197	1 671
14 200–14 399	758	0	0	843	0	210	1 811
14 400–14 599	918	0	0	842	0	198	1 958
14 600–14 799	910	0	0	821	0	203	1 934
14 800–14 999	1 039	0	0	852	0	184	2 075
15 000–15 199	1 022	0	0	778	0	189	1 989
15 200–15 399	1 049	0	0	783	0	171	2 003
15 400–15 599	1 106	0	0	786	0	129	2 021
15 600–15 799	1 113	0	0	801	0	125	2 039
15 800–15 999	1 076	0	0	720	0	154	1 950
16 000–16 199	1 096	0	0	786	0	123	2 005
16 200–16 399	1 163	0	0	779	0	103	2 045
16 400–16 599	1 188	0	0	739	0	112	2 039
16 600–16 799	1 233	0	0	703	0	98	2 034
16 800–16 999	1 260	0	0	653	0	92	2 005
17 000–17 499	3 207	0	0	1 624	0	175	5 006
17 500–17 999	3 343	0	0	1 385	0	98	4 826
18 000–18 499	3 109	0	0	1 111	0	60	4 280
18 500–18 999	2 750	0	0	1 174	0	32	3 956
19 000–19 499	2 105	0	0	663	0	26	2 794
19 500–19 999	1 745	0	0	467	0	13	2 225
20 000–20 499	1 391	0	0	375	0	13	1 779
20 500–20 999	1 021	0	0	270	0	20	1 311
21 000–21 499	779	0	0	198	0	10	987
21 500–21 999	635	0	0	135	0	17	787
22 000–22 499	521	0	0	117	0	4	642
22 500–22 999	420	0	0	81	0	9	510
23 000–23 499	353	0	0	71	0	5	429
23 500–23 999	314	0	0	52	0	4	370
24 000–24 499	266	0	0	48	0	4	318
24 500+	2 080	0	0	374	0	9	2 463
Neudáno	0	0	0	0	0	0	0
Úhrn	45 197	605	0	30 448	0	7 525	83 775
Průměrná výše	17 451	5 666	0	15 242	0	12 600	16 127

Invalidní důchody									
Měsíční výše	Muži			Ženy			Celkem		
	IT	ID	IP	IT	ID	IP	IT	ID	IP
1-4 999	107	103	396	126	129	700	233	232	1 096
5 000-5 499	26	13	84	30	20	133	56	33	217
5 500-5 999	30	13	71	35	25	124	65	38	195
6 000-6 499	16	9	85	13	19	115	29	28	200
6 500-6 999	18	9	1 162	24	16	1 836	42	25	2 998
7 000-7 499	11	15	704	22	10	1 653	33	25	2 357
7 500-7 999	16	15	1 137	18	21	1 689	34	36	2 826
8 000-8 499	11	416	1 234	24	321	850	35	737	2 084
8 500-8 999	14	134	785	15	150	282	29	284	1 067
9 000-9 499	12	211	323	15	274	77	27	485	400
9 500-9 999	13	226	123	17	258	33	30	484	156
10 000-10 499	7	256	28	16	213	8	23	469	36
10 500-10 999	16	279	14	16	121	4	32	400	18
11 000-11 499	10	184	8	21	55	4	31	239	12
11 500-11 999	17	124	5	12	26	3	29	150	8
12 000-12 199	8	16	1	6	10	0	14	26	1
12 200-12 399	8	21	3	10	9	1	18	30	4
12 400-12 599	4	17	2	7	6	0	11	23	2
12 600-12 799	683	12	1	555	10	1	1 238	22	2
12 800-12 999	33	11	2	25	4	1	58	15	3
13 000-13 199	34	8	0	35	1	0	69	9	0
13 200-13 399	168	5	1	127	7	2	295	12	3
13 400-13 599	26	6	0	41	2	0	67	8	0
13 600-13 799	40	5	1	42	0	1	82	5	2
13 800-13 999	55	4	2	42	1	0	97	5	2
14 000-14 199	57	4	0	53	1	0	110	5	0
14 200-14 399	40	2	0	63	0	0	103	2	0
14 400-14 599	62	2	3	77	1	0	139	3	3
14 600-14 799	65	3	1	91	1	0	156	4	1
14 800-14 999	54	2	0	100	0	0	154	2	0
15 000-15 199	81	5	0	109	0	0	190	5	0
15 200-15 399	62	1	1	98	2	1	160	3	2
15 400-15 599	90	1	0	112	0	0	202	1	0
15 600-15 799	77	0	0	112	0	0	189	0	0
15 800-15 999	64	2	0	97	0	0	161	2	0
16 000-16 199	85	0	0	96	0	0	181	0	0
16 200-16 399	84	1	0	108	0	0	192	1	0
16 400-16 599	97	1	0	89	0	0	186	1	0
16 600-16 799	93	0	0	73	0	0	166	0	0
16 800-16 999	103	0	0	73	0	0	176	0	0
17 000-17 499	248	1	0	160	0	0	408	1	0
17 500-17 999	276	2	0	137	0	0	413	2	0
18 000-18 499	260	1	0	125	0	0	385	1	0
18 500-18 999	205	0	0	81	0	0	286	0	0
19 000-19 499	178	0	0	68	0	0	246	0	0
19 500-19 999	113	0	0	33	0	0	146	0	0
20 000-20 499	77	1	0	22	0	0	99	1	0
20 500-20 999	65	1	0	22	0	0	87	1	0
21 000-21 499	40	0	0	14	0	0	54	0	0
21 500-21 999	34	0	0	10	0	0	44	0	0
22 000-22 499	17	0	0	7	0	0	24	0	0
22 500-22 999	20	0	0	10	0	0	30	0	0
23 000-23 499	10	0	0	4	0	0	14	0	0
23 500-23 999	12	0	0	2	0	0	14	0	0
24 000-24 499	10	0	0	1	0	0	11	0	0
24 500+	58	0	0	11	0	0	69	0	0
Neudáno	0	0	0	0	0	0	0	0	0
Úhrn	4 120	2 142	6 177	3 352	1 713	7 518	7 472	3 855	13 695
Průměrná výše	15 667	9 624	7 567	14 476	8 959	7 061	15 133	9 329	7 289

Pozn.: Sloupec „IT“ (invalidní důchod 3. stupně) zahrnuje 360 (228 – muži, 132 – ženy) nově přiznaných invalidních důchodů z mládeži (IM).

Pozůstalostní důchody			
Měsíční výše	V-CELKEM	VM-CELKEM	D-CELKEM
1-4 999	22 257	7 704	519
5 000-5 499	72	30	93
5 500-5 999	48	22	102
6 000-6 499	37	28	119
6 500-6 999	63	35	266
7 000-7 499	97	51	674
7 500-7 999	220	109	458
8 000-8 499	411	136	550
8 500-8 999	445	111	513
9 000-9 499	594	171	444
9 500-9 999	699	119	263
10 000-10 499	698	90	151
10 500-10 999	702	63	91
11 000-11 499	609	42	51
11 500-11 999	297	13	36
12 000-12 199	92	7	5
12 200-12 399	81	4	14
12 400-12 599	48	1	6
12 600-12 799	45	6	0
12 800-12 999	39	3	8
13 000-13 199	27	2	7
13 200-13 399	24	2	9
13 400-13 599	31	1	2
13 600-13 799	17	1	3
13 800-13 999	28	1	1
14 000-14 199	19	0	0
14 200-14 399	12	0	0
14 400-14 599	14	0	7
14 600-14 799	16	1	4
14 800-14 999	14	3	0
15 000-15 199	13	1	2
15 200-15 399	7	0	2
15 400-15 599	7	0	5
15 600-15 799	8	0	2
15 800-15 999	9	0	0
16 000-16 199	6	0	2
16 200-16 399	6	1	0
16 400-16 599	7	0	1
16 600-16 799	4	0	0
16 800-16 999	2	0	4
17 000-17 499	13	0	4
17 500-17 999	13	0	0
18 000-18 499	11	0	3
18 500-18 999	7	0	0
19 000-19 499	5	0	0
19 500-19 999	6	1	0
20 000-20 499	7	0	0
20 500-20 999	4	1	0
21 000-21 499	1	0	0
21 500-21 999	3	0	0
22 000-22 499	0	0	0
22 500-22 999	2	0	0
23 000-23 499	1	0	0
23 500-23 999	0	0	0
24 000-24 499	1	0	0
24 500+	4	0	0
Neudáno	0	0	0
Úhrn	27 903	8 760	4 421
Průměrná výše	4 447	3 088	7 835

Česká republika			
Měsíční výše	Muži	Ženy	Celkem
1-4 999	8 674	23 660	32 853
5 000-5 499	246	318	657
5 500-5 999	248	307	657
6 000-6 499	295	311	725
6 500-6 999	1 359	2 069	3 694
7 000-7 499	929	2 023	3 626
7 500-7 999	1 485	2 226	4 169
8 000-8 499	2 037	1 858	4 445
8 500-8 999	1 295	1 185	2 993
9 000-9 499	979	1 252	2 675
9 500-9 999	770	1 350	2 383
10 000-10 499	695	1 364	2 210
10 500-10 999	799	1 487	2 377
11 000-11 499	761	1 404	2 216
11 500-11 999	1 117	1 559	2 712
12 000-12 199	319	539	863
12 200-12 399	350	589	953
12 400-12 599	365	654	1 025
12 600-12 799	1 130	1 267	2 397
12 800-12 999	463	713	1 184
13 000-13 199	522	796	1 325
13 200-13 399	649	936	1 594
13 400-13 599	528	924	1 454
13 600-13 799	593	940	1 536
13 800-13 999	660	1 133	1 794
14 000-14 199	716	1 089	1 805
14 200-14 399	750	1 178	1 928
14 400-14 599	909	1 208	2 124
14 600-14 799	911	1 201	2 116
14 800-14 999	1 026	1 222	2 248
15 000-15 199	971	1 227	2 200
15 200-15 399	1 018	1 157	2 177
15 400-15 599	1 129	1 102	2 236
15 600-15 799	1 145	1 091	2 238
15 800-15 999	1 096	1 026	2 122
16 000-16 199	1 209	983	2 194
16 200-16 399	1 241	1 004	2 245
16 400-16 599	1 290	943	2 234
16 600-16 799	1 303	901	2 204
16 800-16 999	1 333	850	2 187
17 000-17 499	3 612	1 816	5 432
17 500-17 999	3 587	1 667	5 254
18 000-18 499	3 452	1 225	4 680
18 500-18 999	3 427	822	4 249
19 000-19 499	2 452	593	3 045
19 500-19 999	1 957	421	2 378
20 000-20 499	1 569	317	1 886
20 500-20 999	1 182	222	1 404
21 000-21 499	882	160	1 042
21 500-21 999	704	130	834
22 000-22 499	556	110	666
22 500-22 999	452	90	542
23 000-23 499	377	67	444
23 500-23 999	318	66	384
24 000-24 499	273	57	330
24 500+	2 188	348	2 536
Neudáno	0	0	0
Úhrn	70 303	75 157	149 881
Průměrná výše	14 201	10 015	11 914

Pozn.: Sloupec „Celkem“ zahrnuje 4 421 sirotčích důchodů, sloupce „Muži“ a „Ženy“ uvedeny bez sirotčích důchodů.

8.3 Přehled o počtu nově přiznaných důchodů podle osobního vyměřovacího základu

Starobní důchody – muži							
OVZ	S	SRN	SD	ST	SR	SI	Celkem
1–1 999	1	24	0	0	0	294	319
2 000–2 999	1	31	0	0	0	157	189
3 000–3 999	4	40	0	1	0	136	181
4 000–4 999	9	47	0	0	0	95	151
5 000–5 999	8	43	0	1	0	57	109
6 000–6 999	25	58	0	7	0	54	144
7 000–7 999	14	43	0	11	0	62	130
8 000–8 999	34	42	0	19	0	73	168
9 000–9 999	68	27	0	24	0	91	210
10 000–10 999	88	19	0	65	0	95	267
11 000–11 999	123	14	0	105	0	102	344
12 000–12 999	165	9	0	161	0	111	446
13 000–13 999	253	6	0	207	0	125	591
14 000–14 999	332	6	0	252	0	120	710
15 000–15 999	392	7	0	279	0	99	777
16 000–16 999	386	4	0	284	0	105	779
17 000–17 999	404	1	0	283	0	110	798
18 000–18 999	442	1	0	244	0	118	805
19 000–19 999	445	0	0	298	0	103	846
20 000–20 999	429	2	0	273	0	121	825
21 000–21 999	475	0	0	338	0	111	924
22 000–22 999	498	1	0	344	0	116	959
23 000–23 999	495	1	0	338	0	128	962
24 000–24 999	468	0	0	404	0	115	987
25 000–25 999	513	1	0	402	0	128	1 044
26 000–26 999	564	1	0	468	0	117	1 150
27 000–27 999	656	0	0	468	0	77	1 201
28 000–28 999	654	3	0	566	0	79	1 302
29 000–29 999	739	1	0	623	0	68	1 431
30 000–30 999	792	2	0	591	0	43	1 428
31 000–31 999	848	1	0	614	0	28	1 491
32 000–32 999	885	1	0	671	0	42	1 599
33 000–33 999	884	1	0	648	0	21	1 554
34 000–34 999	1 027	3	0	684	0	21	1 735
35 000–35 999	995	0	0	609	0	13	1 617
36 000–36 999	874	0	0	593	0	12	1 479
37 000–37 999	893	0	0	552	0	14	1 459
38 000–38 999	846	0	0	526	0	12	1 384
39 000–39 999	816	3	0	462	0	13	1 294
40 000–40 999	779	0	0	409	0	6	1 194
41 000–41 999	686	1	0	352	0	6	1 045
42 000–42 999	687	0	0	326	0	4	1 017
43 000–43 999	566	1	0	303	0	4	874
44 000–44 999	569	0	0	270	0	2	841
45 000–45 999	532	0	0	259	0	6	797
46 000+	7 019	4	0	2 451	0	41	9 515
Neudáno	1	0	0	1	0	30	32
Úhrn	28 384	449	0	16 786	0	3 485	49 104
Průměrný OVZ	39 984	8 470	0	34 971	0	16 689	36 329

Starobní důchody – ženy							
OVZ	S	SRN	SD	ST	SR	SI	Celkem
1–1 999	10	50	0	0	0	488	548
2 000–2 999	10	25	0	0	0	236	271
3 000–3 999	12	22	0	1	0	96	131
4 000–4 999	17	15	0	3	0	75	110
5 000–5 999	43	19	0	12	0	78	152
6 000–6 999	49	6	0	42	0	93	190
7 000–7 999	91	4	0	63	0	99	257
8 000–8 999	109	5	0	91	0	131	336
9 000–9 999	139	3	0	160	0	137	439
10 000–10 999	170	1	0	169	0	171	511
11 000–11 999	174	1	0	192	0	219	586
12 000–12 999	179	1	0	242	0	212	634
13 000–13 999	223	1	0	274	0	215	713
14 000–14 999	284	0	0	340	0	215	839
15 000–15 999	298	0	0	429	0	209	936
16 000–16 999	385	1	0	528	0	162	1 076
17 000–17 999	447	1	0	589	0	150	1 187
18 000–18 999	460	0	0	663	0	173	1 296
19 000–19 999	536	0	0	667	0	96	1 299
20 000–20 999	543	0	0	728	0	109	1 380
21 000–21 999	556	0	0	726	0	105	1 387
22 000–22 999	598	0	0	674	0	67	1 339
23 000–23 999	568	0	0	668	0	132	1 368
24 000–24 999	561	0	0	582	0	63	1 206
25 000–25 999	548	1	0	555	0	82	1 186
26 000–26 999	547	0	0	506	0	40	1 093
27 000–27 999	540	0	0	458	0	31	1 029
28 000–28 999	549	0	0	404	0	33	986
29 000–29 999	569	0	0	415	0	19	1 003
30 000–30 999	565	0	0	373	0	14	952
31 000–31 999	513	0	0	318	0	13	844
32 000–32 999	529	0	0	270	0	19	818
33 000–33 999	455	0	0	244	0	4	703
34 000–34 999	655	0	0	352	0	8	1 015
35 000–35 999	526	0	0	289	0	5	820
36 000–36 999	426	0	0	208	0	2	636
37 000–37 999	399	0	0	178	0	4	581
38 000–38 999	424	0	0	155	0	0	579
39 000–39 999	334	0	0	148	0	4	486
40 000–40 999	307	0	0	117	0	0	424
41 000–41 999	279	0	0	80	0	0	359
42 000–42 999	216	0	0	90	0	2	308
43 000–43 999	201	0	0	49	0	1	251
44 000–44 999	148	0	0	59	0	2	209
45 000–45 999	138	0	0	57	0	1	196
46 000+	1 482	0	0	494	0	1	1 977
Neudáno	1	0	0	0	0	24	25
Úhrn	16 813	156	0	13 662	0	4 040	34 671
Průměrný OVZ	30 200	3 895	0	25 331	0	12 816	26 137

Starobní důchody – celkem							
OVZ	S	SRN	SD	ST	SR	SI	Celkem
1-1 999	11	74	0	0	0	782	867
2 000-2 999	11	56	0	0	0	393	460
3 000-3 999	16	62	0	2	0	232	312
4 000-4 999	26	62	0	3	0	170	261
5 000-5 999	51	62	0	13	0	135	261
6 000-6 999	74	64	0	49	0	147	334
7 000-7 999	105	47	0	74	0	161	387
8 000-8 999	143	47	0	110	0	204	504
9 000-9 999	207	30	0	184	0	228	649
10 000-10 999	258	20	0	234	0	266	778
11 000-11 999	297	15	0	297	0	321	930
12 000-12 999	344	10	0	403	0	323	1 080
13 000-13 999	476	7	0	481	0	340	1 304
14 000-14 999	616	6	0	592	0	335	1 549
15 000-15 999	690	7	0	708	0	308	1 713
16 000-16 999	771	5	0	812	0	267	1 855
17 000-17 999	851	2	0	872	0	260	1 985
18 000-18 999	902	1	0	907	0	291	2 101
19 000-19 999	981	0	0	965	0	199	2 145
20 000-20 999	972	2	0	1 001	0	230	2 205
21 000-21 999	1 031	0	0	1 064	0	216	2 311
22 000-22 999	1 096	1	0	1 018	0	183	2 298
23 000-23 999	1 063	1	0	1 006	0	260	2 330
24 000-24 999	1 029	0	0	986	0	178	2 193
25 000-25 999	1 061	2	0	957	0	210	2 230
26 000-26 999	1 111	1	0	974	0	157	2 243
27 000-27 999	1 196	0	0	926	0	108	2 230
28 000-28 999	1 203	3	0	970	0	112	2 288
29 000-29 999	1 308	1	0	1 038	0	87	2 434
30 000-30 999	1 357	2	0	964	0	57	2 380
31 000-31 999	1 361	1	0	932	0	41	2 335
32 000-32 999	1 414	1	0	941	0	61	2 417
33 000-33 999	1 339	1	0	892	0	25	2 257
34 000-34 999	1 682	3	0	1 036	0	29	2 750
35 000-35 999	1 521	0	0	898	0	18	2 437
36 000-36 999	1 300	0	0	801	0	14	2 115
37 000-37 999	1 292	0	0	730	0	18	2 040
38 000-38 999	1 270	0	0	681	0	12	1 963
39 000-39 999	1 150	3	0	610	0	17	1 780
40 000-40 999	1 086	0	0	526	0	6	1 618
41 000-41 999	965	1	0	432	0	6	1 404
42 000-42 999	903	0	0	416	0	6	1 325
43 000-43 999	767	1	0	352	0	5	1 125
44 000-44 999	717	0	0	329	0	4	1 050
45 000-45 999	670	0	0	316	0	7	993
46 000+	8 501	4	0	2 945	0	42	11 492
Neudáno	2	0	0	1	0	54	57
Úhrn	45 197	605	0	30 448	0	7 525	83 775
Průměrný OVZ	36 344	7 290	0	30 646	0	14 609	32 111

Invalidní důchody									
OVZ	Muži			Ženy			Celkem		
	IT	ID	IP	IT	ID	IP	IT	ID	IP
1–1 999	27	13	46	39	34	134	66	47	180
2 000–2 999	20	18	40	32	20	80	52	38	120
3 000–3 999	26	13	47	40	21	74	66	34	121
4 000–4 999	27	14	45	35	17	68	62	31	113
5 000–5 999	27	14	44	30	13	66	57	27	110
6 000–6 999	23	17	29	44	18	83	67	35	112
7 000–7 999	19	12	41	28	17	75	47	29	116
8 000–8 999	28	8	36	28	18	65	56	26	101
9 000–9 999	27	11	50	29	7	90	56	18	140
10 000–10 999	19	9	56	28	19	76	47	28	132
11 000–11 999	21	10	47	26	10	69	47	20	116
12 000–12 999	27	22	46	35	21	104	62	43	150
13 000–13 999	56	29	62	65	35	185	121	64	247
14 000–14 999	63	31	102	94	50	228	157	81	330
15 000–15 999	64	43	96	105	69	312	169	112	408
16 000–16 999	79	43	121	145	62	354	224	105	475
17 000–17 999	73	53	116	100	83	363	173	136	479
18 000–18 999	65	41	144	131	72	345	196	113	489
19 000–19 999	89	50	136	175	84	356	264	134	492
20 000–20 999	82	60	139	153	67	327	235	127	466
21 000–21 999	86	57	146	121	67	315	207	124	461
22 000–22 999	104	60	190	121	63	294	225	123	484
23 000–23 999	104	50	173	125	54	269	229	104	442
24 000–24 999	101	52	173	87	60	218	188	112	391
25 000–25 999	110	64	176	96	53	220	206	117	396
26 000–26 999	120	65	199	76	56	197	196	121	396
27 000–27 999	100	56	185	73	42	168	173	98	353
28 000–28 999	119	58	207	61	38	178	180	96	385
29 000–29 999	132	80	196	60	42	134	192	122	330
30 000–30 999	136	62	219	57	16	119	193	78	338
31 000–31 999	128	56	190	69	27	98	197	83	288
32 000–32 999	112	67	205	45	19	91	157	86	296
33 000–33 999	125	59	185	46	18	61	171	77	246
34 000–34 999	872	365	873	639	262	1 248	1 511	627	2 121
35 000–35 999	114	51	176	36	26	73	150	77	249
36 000–36 999	102	43	146	40	11	67	142	54	213
37 000–37 999	61	40	129	28	16	42	89	56	171
38 000–38 999	59	38	109	16	9	30	75	47	139
39 000–39 999	55	37	98	24	7	20	79	44	118
40 000–40 999	59	28	85	18	1	22	77	29	107
41 000–41 999	52	20	86	23	4	25	75	24	111
42 000–42 999	46	26	81	11	5	23	57	31	104
43 000–43 999	27	22	48	10	6	9	37	28	57
44 000–44 999	30	19	55	7	6	8	37	25	63
45 000–45 999	31	23	49	9	3	15	40	26	64
46 000+	268	129	344	80	53	102	348	182	446
Neudáno	5	4	11	12	12	18	17	16	29
Úhrn	4 120	2 142	6 177	3 352	1 713	7 518	7 472	3 855	13 695
Průměrný OVZ	30 312	29 546	29 099	24 595	23 718	23 031	27 748	26 956	25 768

Pozn.: Sloupec „IT“ (invalidní důchod 3. stupně) zahrnuje 360 (228 – muži, 132 – ženy) nově přiznaných invalidních důchodů z mládeži (IM).

9 ZANIKLÉ DŮCHODY V ROCE 2020

9.1 Přehled o počtu zaniklých důchodů podle druhu zániku

Starobní důchody – muži							
Druh zániku	S	SRN	SD	ST	SR	SI	Celkem
01Z	32 405	188	74	10 170	5	4 309	47 151
02Z	0	0	0	0	0	0	0
03Z	0	0	0	0	0	0	0
04Z	0	0	0	0	0	0	0
05Z	0	0	0	0	0	0	0
06Z	0	0	0	0	0	0	0
08Z	5	0	0	11	0	27	43
09Z	61	6	0	18	0	3	88
10Z	7	0	0	18	0	2	27
12Z	0	0	0	0	0	0	0
13Z	0	0	0	0	0	0	0
Úhrn	32 478	194	74	10 217	5	4 341	47 309

Starobní důchody – ženy							
Druh zániku	S	SRN	SD	ST	SR	SI	Celkem
01Z	41 312	211	43	5 465	389	4 397	51 817
02Z	0	0	0	0	0	0	0
03Z	0	0	0	0	0	0	0
04Z	0	0	0	0	0	0	0
05Z	0	0	0	0	0	0	0
06Z	0	0	0	0	0	0	0
08Z	10	0	0	9	0	6	25
09Z	88	8	0	9	1	6	112
10Z	13	2	0	16	0	1	32
12Z	1	0	0	1	0	0	2
13Z	0	0	0	0	0	0	0
Úhrn	41 424	221	43	5 500	390	4 410	51 988

Starobní důchody – celkem							
Druh zániku	S	SRN	SD	ST	SR	SI	Celkem
01Z	73 717	399	117	15 635	394	8 706	98 968
02Z	0	0	0	0	0	0	0
03Z	0	0	0	0	0	0	0
04Z	0	0	0	0	0	0	0
05Z	0	0	0	0	0	0	0
06Z	0	0	0	0	0	0	0
08Z	15	0	0	20	0	33	68
09Z	149	14	0	27	1	9	200
10Z	20	2	0	34	0	3	59
12Z	1	0	0	1	0	0	2
13Z	0	0	0	0	0	0	0
Úhrn	73 902	415	117	15 717	395	8 751	99 297

Invalidní důchody									
Druh zániku	Muži			Ženy			Celkem		
	IT	ID	IP	IT	ID	IP	IT	ID	IP
01Z	3 372	507	709	2 076	224	276	5 448	731	985
02Z	2 843	270	482	3 474	220	409	6 317	490	891
03Z	0	0	0	0	0	0	0	0	0
04Z	121	99	985	158	121	1 312	279	220	2 297
05Z	0	0	0	0	0	0	0	0	0
06Z	0	0	0	0	0	0	0	0	0
08Z	1 680	1 838	3 736	600	1 070	2 665	2 280	2 908	6 401
09Z	18	6	17	12	5	11	30	11	28
10Z	3	1	7	3	5	7	6	6	14
12Z	0	0	0	0	1	0	0	1	0
13Z	0	0	0	0	0	0	0	0	0
Úhrn	8 037	2 721	5 936	6 323	1 646	4 680	14 360	4 367	10 616

Pozn.: Sloupec „IT“ (invalidní důchod 3. stupně) zahrnuje 788 (456 – muži, 332 – ženy) zaniklých invalidních důchodů z mládí (IM). Od dubna 2014 se do druhu zániku „08Z“ nenačítají zániky z důvodu změny stupně invalidního důchodu.

Pozůstalostní důchody			
Druh zániku	V	VM	D
01Z	33 511	9 855	49
02Z	0	0	0
03Z	817	237	0
04Z	10	1	0
05Z	1 894	430	0
06Z	0	0	2 878
08Z	16	1	0
09Z	35	14	0
10Z	8	1	0
12Z	0	0	0
13Z	135	113	0
Úhrn	36 426	10 652	2 927

Důchody celkem			
Druh zániku	Muži	Ženy	Celkem
01Z	61 594	87 904	149 547
02Z	3 595	4 103	7 698
03Z	237	817	1 054
04Z	1 206	1 601	2 807
05Z	430	1 894	2 324
06Z	0	0	2 878
08Z	7 298	4 376	11 674
09Z	143	175	318
10Z	39	55	94
12Z	0	3	3
13Z	113	135	248
Úhrn	74 655	101 063	178 645

Pozn.: Sloupec „Celkem“ zahrnuje 2 927 zaniklých sirotčích důchodů, sloupce „Muži“ a „Ženy“ uvedeny bez sirotčích důchodů.

10 INVALIDITA

10.1 Přehled o počtu nově přiznaných invalidních důchodů podle věku a skupin diagnóz WHO

Invalidní důchody 3. stupně – muži												
Skupiny diagnóz dle WHO	0–19	20–24	25–29	30–34	35–39	40–44	45–49	50–54	55–59	60–64	65+	Celkem
1. skupina	0	0	0	0	0	1	2	0	2	5	0	10
2. skupina	7	13	18	28	52	101	165	237	393	334	0	1 348
3. skupina	0	0	0	0	0	2	3	0	1	0	0	6
4. skupina	2	1	0	2	3	7	18	28	53	33	0	147
5. skupina	218	47	28	39	36	43	30	45	54	35	0	575
6. skupina	58	9	11	11	10	25	26	30	39	32	0	251
7. skupina	4	0	1	0	1	4	5	2	4	3	0	24
8. skupina	2	0	1	0	0	1	0	0	2	1	0	7
9. skupina	1	3	5	13	12	31	64	108	198	174	0	609
10. skupina	0	0	0	0	3	7	3	10	19	28	0	70
11. skupina	1	2	10	10	13	22	37	37	45	35	0	212
12. skupina	0	1	2	0	3	2	2	1	3	3	0	17
13. skupina	6	5	10	13	24	34	59	87	138	125	0	501
14. skupina	1	3	2	2	6	2	14	17	16	10	0	73
15. skupina	0	0	0	0	0	0	0	0	0	0	0	0
16. skupina	0	0	0	0	0	0	0	0	0	0	0	0
17. skupina	19	1	1	0	0	3	1	1	1	2	0	29
18. skupina	1	0	0	0	1	0	2	1	2	1	0	8
19. skupina	3	12	8	11	18	22	21	20	28	26	0	169
Nezařazeno	1	1	0	2	3	6	7	16	11	17	0	64
Úhrn	324	98	97	131	185	313	459	640	1 009	864	0	4 120

Invalidní důchody 3. stupně – ženy												
Skupiny diagnóz dle WHO	0–19	20–24	25–29	30–34	35–39	40–44	45–49	50–54	55–59	60–64	65+	Celkem
1. skupina	0	0	0	0	0	3	1	1	0	0	0	5
2. skupina	2	11	29	63	113	219	355	335	448	115	0	1 690
3. skupina	0	0	1	0	1	3	2	2	2	0	0	11
4. skupina	1	2	1	4	4	7	14	15	25	5	0	78
5. skupina	125	28	30	23	25	51	42	49	63	13	0	449
6. skupina	31	3	6	8	2	13	20	23	29	6	0	141
7. skupina	3	0	0	0	0	1	4	4	2	1	0	15
8. skupina	0	1	1	1	0	1	0	1	1	1	0	7
9. skupina	1	1	2	7	6	23	32	28	59	26	0	185
10. skupina	0	0	0	0	0	3	2	7	17	6	0	35
11. skupina	3	5	8	5	12	15	17	19	23	2	0	109
12. skupina	1	0	0	0	1	2	0	1	1	0	0	6
13. skupina	1	6	6	8	17	57	81	107	146	45	0	474
14. skupina	1	1	1	3	3	4	6	7	7	2	0	35
15. skupina	0	0	0	0	0	0	0	0	0	0	0	0
16. skupina	0	0	0	0	0	0	0	1	0	0	0	1
17. skupina	13	1	1	0	1	1	2	2	0	0	0	21
18. skupina	1	0	0	0	2	0	0	1	2	0	0	6
19. skupina	1	1	3	7	1	7	10	8	13	4	0	55
Nezařazeno	1	0	0	1	1	4	3	8	6	5	0	29
Úhrn	185	60	89	130	189	414	591	619	844	231	0	3 352

Invalidní důchody 3. stupně – celkem												
Skupiny diagnóz dle WHO	0–19	20–24	25–29	30–34	35–39	40–44	45–49	50–54	55–59	60–64	65+	Celkem
1. skupina	0	0	0	0	0	4	3	1	2	5	0	15
2. skupina	9	24	47	91	165	320	520	572	841	449	0	3 038
3. skupina	0	0	1	0	1	5	5	2	3	0	0	17
4. skupina	3	3	1	6	7	14	32	43	78	38	0	225
5. skupina	343	75	58	62	61	94	72	94	117	48	0	1 024
6. skupina	89	12	17	19	12	38	46	53	68	38	0	392
7. skupina	7	0	1	0	1	5	9	6	6	4	0	39
8. skupina	2	1	2	1	0	2	0	1	3	2	0	14
9. skupina	2	4	7	20	18	54	96	136	257	200	0	794
10. skupina	0	0	0	0	3	10	5	17	36	34	0	105
11. skupina	4	7	18	15	25	37	54	56	68	37	0	321
12. skupina	1	1	2	0	4	4	2	2	4	3	0	23
13. skupina	7	11	16	21	41	91	140	194	284	170	0	975
14. skupina	2	4	3	5	9	6	20	24	23	12	0	108
15. skupina	0	0	0	0	0	0	0	0	0	0	0	0
16. skupina	0	0	0	0	0	0	0	1	0	0	0	1
17. skupina	32	2	2	0	1	4	3	3	1	2	0	50
18. skupina	2	0	0	0	3	0	2	2	4	1	0	14
19. skupina	4	13	11	18	19	29	31	28	41	30	0	224
Nezařazeno	2	1	0	3	4	10	10	24	17	22	0	93
Úhrn	509	158	186	261	374	727	1 050	1 259	1 853	1 095	0	7 472

Invalidní důchody 2. stupně – muži												
Skupiny diagnóz dle WHO	0–19	20–24	25–29	30–34	35–39	40–44	45–49	50–54	55–59	60–64	65+	Celkem
1. skupina	0	1	0	2	2	3	1	2	2	1	0	14
2. skupina	0	1	0	6	5	14	15	25	37	32	0	135
3. skupina	0	0	1	3	2	1	1	0	2	2	0	12
4. skupina	1	4	1	3	3	7	20	26	33	28	0	126
5. skupina	29	35	24	21	25	32	30	29	45	18	0	288
6. skupina	4	3	7	4	7	15	36	26	41	25	0	168
7. skupina	3	1	2	1	1	2	1	4	2	3	0	20
8. skupina	6	0	0	0	1	1	0	0	0	2	0	10
9. skupina	1	4	4	1	14	17	56	95	145	107	0	444
10. skupina	0	0	0	3	1	5	4	12	23	20	0	68
11. skupina	0	4	7	5	6	14	14	25	19	12	0	106
12. skupina	0	0	0	1	0	6	2	3	1	4	0	17
13. skupina	3	2	3	11	17	36	62	103	191	142	0	570
14. skupina	1	0	2	0	0	3	4	10	16	5	0	41
15. skupina	0	0	0	0	0	0	0	0	0	0	0	0
16. skupina	0	0	0	0	0	0	0	0	0	0	0	0
17. skupina	0	1	0	3	0	0	4	0	1	1	0	10
18. skupina	0	0	0	0	0	1	0	1	1	1	0	4
19. skupina	0	0	5	6	2	11	6	15	22	6	0	73
Nezařazeno	1	2	3	1	1	1	5	7	8	7	0	36
Úhrn	49	58	59	71	87	169	261	383	589	416	0	2 142

Invalidní důchody 2. stupně – ženy												
Skupiny diagnóz dle WHO	0–19	20–24	25–29	30–34	35–39	40–44	45–49	50–54	55–59	60–64	65+	Celkem
1. skupina	0	1	0	0	0	0	0	1	3	0	0	5
2. skupina	1	1	1	5	9	33	58	46	58	11	0	223
3. skupina	0	1	0	1	1	1	2	4	3	1	0	14
4. skupina	0	1	1	3	2	6	6	17	23	3	0	62
5. skupina	16	22	24	20	34	45	68	62	69	13	0	373
6. skupina	6	11	5	3	7	26	14	15	25	2	0	114
7. skupina	2	3	1	1	0	4	1	3	4	0	0	19
8. skupina	1	1	0	0	0	0	3	0	4	0	0	9
9. skupina	0	2	1	3	4	13	23	16	38	17	0	117
10. skupina	0	0	1	2	2	8	16	5	13	6	0	53
11. skupina	1	3	2	7	8	12	13	8	17	3	0	74
12. skupina	0	0	0	1	1	3	7	6	4	2	0	24
13. skupina	1	5	6	12	20	47	86	144	182	47	0	550
14. skupina	0	0	0	1	0	5	5	9	3	3	0	26
15. skupina	0	0	0	0	0	0	0	0	0	0	0	0
16. skupina	0	0	0	0	0	0	0	0	0	0	0	0
17. skupina	2	1	0	0	3	2	0	2	2	0	0	12
18. skupina	0	0	0	0	0	0	1	0	0	0	0	1
19. skupina	0	0	0	1	1	3	4	4	6	1	0	20
Nezařazeno	0	0	1	0	1	2	5	4	4	0	0	17
Úhrn	30	52	43	60	93	210	312	346	458	109	0	1 713

Invalidní důchody 2. stupně – celkem												
Skupiny diagnóz dle WHO	0–19	20–24	25–29	30–34	35–39	40–44	45–49	50–54	55–59	60–64	65+	Celkem
1. skupina	0	2	0	2	2	3	1	3	5	1	0	19
2. skupina	1	2	1	11	14	47	73	71	95	43	0	358
3. skupina	0	1	1	4	3	2	3	4	5	3	0	26
4. skupina	1	5	2	6	5	13	26	43	56	31	0	188
5. skupina	45	57	48	41	59	77	98	91	114	31	0	661
6. skupina	10	14	12	7	14	41	50	41	66	27	0	282
7. skupina	5	4	3	2	1	6	2	7	6	3	0	39
8. skupina	7	1	0	0	1	1	3	0	4	2	0	19
9. skupina	1	6	5	4	18	30	79	111	183	124	0	561
10. skupina	0	0	1	5	3	13	20	17	36	26	0	121
11. skupina	1	7	9	12	14	26	27	33	36	15	0	180
12. skupina	0	0	0	2	1	9	9	9	5	6	0	41
13. skupina	4	7	9	23	37	83	148	247	373	189	0	1 120
14. skupina	1	0	2	1	0	8	9	19	19	8	0	67
15. skupina	0	0	0	0	0	0	0	0	0	0	0	0
16. skupina	0	0	0	0	0	0	0	0	0	0	0	0
17. skupina	2	2	0	3	3	2	4	2	3	1	0	22
18. skupina	0	0	0	0	0	1	1	1	1	1	0	5
19. skupina	0	0	5	7	3	14	10	19	28	7	0	93
Nezařazeno	1	2	4	1	2	3	10	11	12	7	0	53
Úhrn	79	110	102	131	180	379	573	729	1 047	525	0	3 855

Invalidní důchody 1. stupně – muži												
Skupiny diagnóz dle WHO	0–19	20–24	25–29	30–34	35–39	40–44	45–49	50–54	55–59	60–64	65+	Celkem
1. skupina	0	0	0	0	2	4	4	1	3	4	0	18
2. skupina	1	3	6	12	17	20	24	47	83	53	0	266
3. skupina	0	0	1	2	2	5	3	3	3	2	0	21
4. skupina	4	6	6	16	11	21	42	54	90	42	0	292
5. skupina	54	77	68	52	63	101	90	92	113	50	0	760
6. skupina	8	17	19	28	28	53	81	62	81	49	0	426
7. skupina	0	1	1	2	1	2	4	9	9	8	0	37
8. skupina	7	5	2	3	3	1	12	15	17	8	0	73
9. skupina	1	1	9	8	20	53	116	154	270	180	0	812
10. skupina	0	0	2	2	8	10	16	22	54	27	0	141
11. skupina	1	17	19	15	20	28	32	20	37	10	0	199
12. skupina	0	3	3	3	6	7	7	15	18	4	0	66
13. skupina	5	16	35	66	133	257	385	498	765	443	0	2 603
14. skupina	0	1	1	1	2	7	5	9	14	6	0	46
15. skupina	0	0	0	0	0	0	0	0	0	0	0	0
16. skupina	0	0	0	0	0	0	0	0	0	0	0	0
17. skupina	3	2	3	4	2	1	4	1	4	2	0	26
18. skupina	0	0	0	0	1	1	3	4	0	2	0	11
19. skupina	2	7	14	18	29	30	50	56	68	27	0	301
Nezařazeno	1	1	2	5	3	4	14	12	24	13	0	79
Úhrn	87	157	191	237	351	605	892	1 074	1 653	930	0	6 177

Invalidní důchody 1. stupně – ženy												
Skupiny diagnóz dle WHO	0–19	20–24	25–29	30–34	35–39	40–44	45–49	50–54	55–59	60–64	65+	Celkem
1. skupina	0	0	0	0	3	1	4	2	2	1	0	13
2. skupina	0	4	10	14	36	85	138	147	157	30	0	621
3. skupina	0	2	0	2	1	0	4	5	5	1	0	20
4. skupina	2	4	5	4	12	20	29	47	56	9	0	188
5. skupina	47	82	81	97	120	224	284	315	348	44	0	1 642
6. skupina	8	19	27	37	52	73	90	97	87	9	0	499
7. skupina	1	0	2	3	2	8	4	13	12	1	0	46
8. skupina	5	5	1	6	3	7	9	17	22	5	0	80
9. skupina	1	4	6	11	16	56	60	100	122	19	0	395
10. skupina	0	2	0	1	7	16	18	30	39	2	0	115
11. skupina	10	17	17	12	20	27	31	27	31	7	0	199
12. skupina	1	2	4	2	5	22	21	21	27	3	0	108
13. skupina	2	16	43	74	143	375	595	841	1 027	158	0	3 274
14. skupina	0	0	1	2	7	10	11	4	15	2	0	52
15. skupina	0	0	0	0	0	1	0	0	0	0	0	1
16. skupina	0	0	0	0	0	0	1	0	0	0	0	1
17. skupina	2	10	3	5	2	5	2	0	1	0	0	30
18. skupina	0	0	0	1	0	0	4	3	1	1	0	10
19. skupina	0	3	4	4	10	19	36	31	51	7	0	165
Nezařazeno	1	1	0	0	2	4	9	17	22	3	0	59
Úhrn	80	171	204	275	441	953	1 350	1 717	2 025	302	0	7 518

Invalidní důchody 1. stupně – celkem												
Skupiny diagnóz dle WHO	0–19	20–24	25–29	30–34	35–39	40–44	45–49	50–54	55–59	60–64	65+	Celkem
1. skupina	0	0	0	0	5	5	8	3	5	5	0	31
2. skupina	1	7	16	26	53	105	162	194	240	83	0	887
3. skupina	0	2	1	4	3	5	7	8	8	3	0	41
4. skupina	6	10	11	20	23	41	71	101	146	51	0	480
5. skupina	101	159	149	149	183	325	374	407	461	94	0	2 402
6. skupina	16	36	46	65	80	126	171	159	168	58	0	925
7. skupina	1	1	3	5	3	10	8	22	21	9	0	83
8. skupina	12	10	3	9	6	8	21	32	39	13	0	153
9. skupina	2	5	15	19	36	109	176	254	392	199	0	1 207
10. skupina	0	2	2	3	15	26	34	52	93	29	0	256
11. skupina	11	34	36	27	40	55	63	47	68	17	0	398
12. skupina	1	5	7	5	11	29	28	36	45	7	0	174
13. skupina	7	32	78	140	276	632	980	1 339	1 792	601	0	5 877
14. skupina	0	1	2	3	9	17	16	13	29	8	0	98
15. skupina	0	0	0	0	0	1	0	0	0	0	0	1
16. skupina	0	0	0	0	0	0	1	0	0	0	0	1
17. skupina	5	12	6	9	4	6	6	1	5	2	0	56
18. skupina	0	0	0	1	1	1	7	7	1	3	0	21
19. skupina	2	10	18	22	39	49	86	87	119	34	0	466
Nezařazeno	2	2	2	5	5	8	23	29	46	16	0	138
Úhrn	167	328	395	512	792	1 558	2 242	2 791	3 678	1 232	0	13 695

10.2 Přehled o počtu vyplácených invalidních důchodů podle věku a skupin diagnóz WHO (stav k 31. 12. 2020)

Invalidní důchody 3. stupně – muži												
Skupiny diagnóz dle WHO	0–19	20–24	25–29	30–34	35–39	40–44	45–49	50–54	55–59	60–64	65+	Celkem
1. skupina	1	2	7	11	18	30	43	53	92	118	0	375
2. skupina	16	57	119	147	206	431	635	897	1 528	2 481	8	6 525
3. skupina	1	3	8	15	15	32	29	43	43	43	1	233
4. skupina	7	20	33	62	86	171	289	416	771	1 064	3	2 922
5. skupina	543	2 009	2 852	3 245	3 957	4 752	4 398	3 762	3 869	3 702	20	33 109
6. skupina	169	549	881	810	767	1 072	1 378	1 147	1 328	1 440	5	9 546
7. skupina	17	69	103	142	168	220	197	219	266	337	3	1 741
8. skupina	9	18	46	63	70	66	65	59	72	133	3	604
9. skupina	7	41	57	116	192	358	678	1 151	2 376	4 065	24	9 065
10. skupina	1	1	8	10	22	70	130	199	349	701	4	1 495
11. skupina	1	22	59	85	122	213	304	373	462	594	1	2 236
12. skupina	2	4	7	11	15	33	60	69	95	74	1	371
13. skupina	19	165	132	207	367	714	1 089	1 556	2 725	4 657	28	11 659
14. skupina	0	15	24	43	46	91	180	207	257	320	2	1 185
15. skupina	0	0	0	0	0	0	0	0	0	0	0	0
16. skupina	0	1	5	3	1	7	4	2	2	4	0	29
17. skupina	36	133	177	195	170	182	165	99	116	81	0	1 354
18. skupina	2	0	3	3	4	4	7	6	11	20	0	60
19. skupina	2	49	154	283	393	633	678	613	767	893	5	4 470
Nezařazeno	2	20	26	39	51	115	245	359	818	964	12	2 651
Úhrn	835	3 178	4 701	5 490	6 670	9 194	10 574	11 230	15 947	21 691	120	89 630

Invalidní důchod 3. stupně – ženy												
Skupiny diagnóz dle WHO	0–19	20–24	25–29	30–34	35–39	40–44	45–49	50–54	55–59	60–64	65+	Celkem
1. skupina	0	3	7	6	10	23	48	47	82	98	3	327
2. skupina	20	47	123	220	371	776	1 124	1 370	2 113	2 203	25	8 392
3. skupina	0	4	7	6	16	23	31	29	52	56	0	224
4. skupina	3	21	40	66	85	179	252	341	554	617	4	2 162
5. skupina	300	1 249	1 717	2 149	2 551	3 623	4 015	4 125	5 001	4 569	38	29 337
6. skupina	104	387	626	572	681	977	1 441	1 399	1 543	1 429	16	9 175
7. skupina	13	47	85	92	138	198	197	220	320	326	3	1 639
8. skupina	7	20	23	40	56	76	87	83	124	96	1	613
9. skupina	2	23	41	61	147	285	512	736	1 276	1 611	20	4 714
10. skupina	1	2	5	8	36	91	201	261	452	527	3	1 587
11. skupina	7	28	63	113	140	195	278	320	419	393	2	1 958
12. skupina	2	2	5	8	20	59	59	69	103	102	0	429
13. skupina	10	102	108	209	333	772	1 403	1 912	3 304	4 132	39	12 324
14. skupina	2	11	19	27	49	77	105	146	204	233	4	877
15. skupina	0	0	0	0	2	1	5	3	1	2	0	14
16. skupina	0	0	2	1	5	3	6	4	4	2	0	27
17. skupina	29	93	140	153	143	171	169	169	161	133	0	1 361
18. skupina	1	1	7	2	4	10	11	12	20	19	0	87
19. skupina	1	25	38	101	128	180	175	208	292	257	3	1 408
Nezařazeno	4	7	13	31	28	54	143	210	508	690	6	1 694
Úhrn	506	2 072	3 069	3 865	4 943	7 773	10 262	11 664	16 533	17 495	167	78 349

Invalidní důchody 3. stupně – celkem												
Skupiny diagnóz dle WHO	0–19	20–24	25–29	30–34	35–39	40–44	45–49	50–54	55–59	60–64	65+	Celkem
1. skupina	1	5	14	17	28	53	91	100	174	216	3	702
2. skupina	36	104	242	367	577	1 207	1 759	2 267	3 641	4 684	33	14 917
3. skupina	1	7	15	21	31	55	60	72	95	99	1	457
4. skupina	10	41	73	128	171	350	541	757	1 325	1 681	7	5 084
5. skupina	843	3 258	4 569	5 394	6 508	8 375	8 413	7 887	8 870	8 271	58	62 446
6. skupina	273	936	1 507	1 382	1 448	2 049	2 819	2 546	2 871	2 869	21	18 721
7. skupina	30	116	188	234	306	418	394	439	586	663	6	3 380
8. skupina	16	38	69	103	126	142	152	142	196	229	4	1 217
9. skupina	9	64	98	177	339	643	1 190	1 887	3 652	5 676	44	13 779
10. skupina	2	3	13	18	58	161	331	460	801	1 228	7	3 082
11. skupina	8	50	122	198	262	408	582	693	881	987	3	4 194
12. skupina	4	6	12	19	35	92	119	138	198	176	1	800
13. skupina	29	267	240	416	700	1 486	2 492	3 468	6 029	8 789	67	23 983
14. skupina	2	26	43	70	95	168	285	353	461	553	6	2 062
15. skupina	0	0	0	0	2	1	5	3	1	2	0	14
16. skupina	0	1	7	4	6	10	10	6	6	6	0	56
17. skupina	65	226	317	348	313	353	334	268	277	214	0	2 715
18. skupina	3	1	10	5	8	14	18	18	31	39	0	147
19. skupina	3	74	192	384	521	813	853	821	1 059	1 150	8	5 878
Nezařazeno	6	27	39	70	79	169	388	569	1 326	1 654	18	4 345
Úhrn	1 341	5 250	7 770	9 355	11 613	16 967	20 836	22 894	32 480	39 186	287	167 979

Invalidní důchody 2. stupně – muži												
Skupiny diagnóz dle WHO	0–19	20–24	25–29	30–34	35–39	40–44	45–49	50–54	55–59	60–64	65+	Celkem
1. skupina	0	3	3	10	12	16	27	35	41	44	0	191
2. skupina	2	27	47	84	99	186	265	362	550	520	0	2 142
3. skupina	2	0	5	16	22	24	32	20	16	25	0	162
4. skupina	4	16	25	45	82	116	216	316	448	435	0	1 703
5. skupina	109	405	591	594	642	778	719	688	798	658	1	5 983
6. skupina	16	98	209	209	234	346	397	423	486	403	0	2 821
7. skupina	4	23	42	36	41	56	76	83	131	99	0	591
8. skupina	17	41	116	52	58	72	79	73	80	91	0	679
9. skupina	3	13	30	48	83	209	484	800	1 482	1 654	6	4 812
10. skupina	1	3	7	13	31	102	100	152	270	274	0	953
11. skupina	3	19	57	107	120	202	244	241	307	249	0	1 549
12. skupina	0	7	10	23	17	50	64	63	104	81	0	419
13. skupina	6	66	77	165	273	759	1 362	1 952	3 167	3 552	6	11 385
14. skupina	1	19	14	28	26	69	96	98	139	119	0	609
15. skupina	0	0	0	0	0	0	0	0	0	0	0	0
16. skupina	0	1	1	3	2	5	3	0	1	0	0	16
17. skupina	10	46	60	51	46	61	57	33	42	36	0	442
18. skupina	1	1	0	0	2	1	1	8	3	6	0	23
19. skupina	0	15	69	133	165	325	426	469	489	460	1	2 552
Nezařazeno	2	14	14	24	20	48	75	104	170	199	3	673
Úhrn	181	817	1 377	1 641	1 975	3 425	4 723	5 920	8 724	8 905	17	37 705

Invalidní důchody 2. stupně – ženy												
Skupiny diagnóz dle WHO	0–19	20–24	25–29	30–34	35–39	40–44	45–49	50–54	55–59	60–64	65+	Celkem
1. skupina	0	0	2	2	9	13	35	24	64	34	0	183
2. skupina	2	16	36	92	159	365	641	840	1 159	576	2	3 888
3. skupina	0	3	2	10	10	20	33	41	38	22	0	179
4. skupina	3	18	25	50	67	140	213	333	445	250	0	1 544
5. skupina	49	236	448	475	622	976	1 327	1 426	1 863	941	2	8 365
6. skupina	22	86	153	216	266	489	582	529	622	276	0	3 241
7. skupina	5	21	28	39	46	68	110	111	142	77	0	647
8. skupina	12	50	86	63	70	74	106	92	111	70	0	734
9. skupina	0	17	31	48	76	166	342	463	797	446	1	2 387
10. skupina	1	2	12	17	50	112	187	254	351	191	0	1 177
11. skupina	3	18	67	106	108	174	215	247	252	126	0	1 316
12. skupina	0	3	9	19	44	62	83	106	120	58	0	504
13. skupina	7	58	99	159	332	875	1 772	2 590	4 393	2 227	5	12 517
14. skupina	1	5	5	16	25	58	80	90	132	67	0	479
15. skupina	0	0	0	0	1	2	0	2	0	0	0	5
16. skupina	0	0	0	3	0	3	2	0	1	0	0	9
17. skupina	2	31	49	52	56	66	63	65	68	20	0	472
18. skupina	0	1	0	1	1	5	3	5	9	4	0	29
19. skupina	1	7	18	36	53	96	121	133	211	115	0	791
Nezařazeno	1	8	7	12	22	44	61	93	127	78	1	454
Úhrn	109	580	1 077	1 416	2 017	3 808	5 976	7 444	10 905	5 578	11	38 921

Invalidní důchody 2. stupně – celkem												
Skupiny diagnóz dle WHO	0–19	20–24	25–29	30–34	35–39	40–44	45–49	50–54	55–59	60–64	65+	Celkem
1. skupina	0	3	5	12	21	29	62	59	105	78	0	374
2. skupina	4	43	83	176	258	551	906	1 202	1 709	1 096	2	6 030
3. skupina	2	3	7	26	32	44	65	61	54	47	0	341
4. skupina	7	34	50	95	149	256	429	649	893	685	0	3 247
5. skupina	158	641	1 039	1 069	1 264	1 754	2 046	2 114	2 661	1 599	3	14 348
6. skupina	38	184	362	425	500	835	979	952	1 108	679	0	6 062
7. skupina	9	44	70	75	87	124	186	194	273	176	0	1 238
8. skupina	29	91	202	115	128	146	185	165	191	161	0	1 413
9. skupina	3	30	61	96	159	375	826	1 263	2 279	2 100	7	7 199
10. skupina	2	5	19	30	81	214	287	406	621	465	0	2 130
11. skupina	6	37	124	213	228	376	459	488	559	375	0	2 865
12. skupina	0	10	19	42	61	112	147	169	224	139	0	923
13. skupina	13	124	176	324	605	1 634	3 134	4 542	7 560	5 779	11	23 902
14. skupina	2	24	19	44	51	127	176	188	271	186	0	1 088
15. skupina	0	0	0	0	1	2	0	2	0	0	0	5
16. skupina	0	1	1	6	2	8	5	0	2	0	0	25
17. skupina	12	77	109	103	102	127	120	98	110	56	0	914
18. skupina	1	2	0	1	3	6	4	13	12	10	0	52
19. skupina	1	22	87	169	218	421	547	602	700	575	1	3 343
Nezařazeno	3	22	21	36	42	92	136	197	297	277	4	1 127
Úhrn	290	1 397	2 454	3 057	3 992	7 233	10 699	13 364	19 629	14 483	28	76 626

Invalidní důchody 1. stupně – muži												
Skupiny diagnóz dle WHO	0–19	20–24	25–29	30–34	35–39	40–44	45–49	50–54	55–59	60–64	65+	Celkem
1. skupina	1	1	2	5	25	44	69	60	85	75	0	367
2. skupina	3	44	87	166	235	375	585	643	957	876	0	3 971
3. skupina	0	6	16	18	24	41	46	35	37	31	0	254
4. skupina	3	40	81	124	156	280	434	524	657	610	0	2 909
5. skupina	146	702	866	927	1 100	1 326	1 286	1 171	1 287	894	1	9 706
6. skupina	21	111	227	338	446	635	739	674	860	732	3	4 786
7. skupina	9	14	24	61	81	116	162	169	237	193	0	1 066
8. skupina	25	82	133	204	255	293	364	326	386	313	0	2 381
9. skupina	5	20	70	99	182	437	847	1 300	2 377	2 570	6	7 913
10. skupina	0	4	12	27	56	119	191	270	377	436	2	1 494
11. skupina	7	68	138	216	239	388	453	406	479	334	0	2 728
12. skupina	1	15	35	47	78	148	174	167	206	132	0	1 003
13. skupina	10	101	237	512	1 126	2 561	4 135	5 339	7 875	7 252	16	29 164
14. skupina	0	9	12	18	41	90	78	114	137	101	0	600
15. skupina	0	0	0	0	0	0	0	0	0	0	0	0
16. skupina	0	0	1	0	2	3	6	3	5	2	0	22
17. skupina	13	62	91	117	146	155	174	129	120	55	0	1 062
18. skupina	0	0	1	0	4	5	9	9	8	15	0	51
19. skupina	3	33	152	257	495	912	1 217	1 245	1 405	1 129	1	6 849
Nezařazeno	1	14	25	42	50	109	251	355	652	701	6	2 206
Úhrn	248	1 326	2 210	3 178	4 741	8 037	11 220	12 939	18 147	16 451	35	78 532

Invalidní důchody 1. stupně – ženy												
Skupiny diagnóz dle WHO	0–19	20–24	25–29	30–34	35–39	40–44	45–49	50–54	55–59	60–64	65+	Celkem
1. skupina	0	1	2	9	12	52	63	92	104	57	0	392
2. skupina	1	38	84	192	430	936	1 687	2 071	2 822	1 102	2	9 365
3. skupina	1	4	15	14	20	32	74	90	82	28	0	360
4. skupina	6	50	98	138	186	349	520	586	785	392	0	3 110
5. skupina	93	512	820	993	1 263	2 258	3 084	3 233	4 090	1 606	2	17 954
6. skupina	23	118	262	425	595	937	1 208	1 137	1 307	484	2	6 498
7. skupina	5	16	31	54	71	121	196	192	236	135	0	1 057
8. skupina	22	87	144	185	246	378	363	388	453	211	0	2 477
9. skupina	2	19	57	77	196	418	687	893	1 387	671	3	4 410
10. skupina	1	14	14	38	86	194	313	369	492	226	0	1 747
11. skupina	10	66	172	237	279	436	469	467	442	188	0	2 766
12. skupina	1	7	48	64	118	218	262	277	285	114	0	1 394
13. skupina	18	110	271	586	1 156	3 239	6 070	8 274	12 425	5 294	18	37 461
14. skupina	0	4	6	41	57	95	122	156	220	80	0	781
15. skupina	0	0	0	0	1	3	1	0	1	2	0	8
16. skupina	0	1	1	1	1	4	4	1	2	2	0	17
17. skupina	4	41	77	105	115	163	178	144	169	70	1	1 067
18. skupina	0	0	2	4	4	14	14	16	22	8	0	84
19. skupina	2	12	52	102	155	298	437	439	640	285	0	2 422
Nezařazeno	5	13	15	30	62	69	162	230	358	187	1	1 132
Úhrn	194	1 113	2 171	3 295	5 053	10 214	15 914	19 055	26 322	11 142	29	94 502

Invalidní důchody 1. stupně – celkem												
Skupiny diagnóz dle WHO	0–19	20–24	25–29	30–34	35–39	40–44	45–49	50–54	55–59	60–64	65+	Celkem
1. skupina	1	2	4	14	37	96	132	152	189	132	0	759
2. skupina	4	82	171	358	665	1 311	2 272	2 714	3 779	1 978	2	13 336
3. skupina	1	10	31	32	44	73	120	125	119	59	0	614
4. skupina	9	90	179	262	342	629	954	1 110	1 442	1 002	0	6 019
5. skupina	239	1 214	1 686	1 920	2 363	3 584	4 370	4 404	5 377	2 500	3	27 660
6. skupina	44	229	489	763	1 041	1 572	1 947	1 811	2 167	1 216	5	11 284
7. skupina	14	30	55	115	152	237	358	361	473	328	0	2 123
8. skupina	47	169	277	389	501	671	727	714	839	524	0	4 858
9. skupina	7	39	127	176	378	855	1 534	2 193	3 764	3 241	9	12 323
10. skupina	1	18	26	65	142	313	504	639	869	662	2	3 241
11. skupina	17	134	310	453	518	824	922	873	921	522	0	5 494
12. skupina	2	22	83	111	196	366	436	444	491	246	0	2 397
13. skupina	28	211	508	1 098	2 282	5 800	10 205	13 613	20 300	12 546	34	66 625
14. skupina	0	13	18	59	98	185	200	270	357	181	0	1 381
15. skupina	0	0	0	0	1	3	1	0	1	2	0	8
16. skupina	0	1	2	1	3	7	10	4	7	4	0	39
17. skupina	17	103	168	222	261	318	352	273	289	125	1	2 129
18. skupina	0	0	3	4	8	19	23	25	30	23	0	135
19. skupina	5	45	204	359	650	1 210	1 654	1 684	2 045	1 414	1	9 271
Nezařazeno	6	27	40	72	112	178	413	585	1 010	888	7	3 338
Úhrn	442	2 439	4 381	6 473	9 794	18 251	27 134	31 994	44 469	27 593	64	173 034

11 ZMĚNY MEZI STUPNI INVALIDNÍHO DŮCHODU V ROCE 2020

11.1 Přehled o změnách mezi stupni invalidního důchodu

Důvod změny	Muži			Ženy			Celkem		
	IT	ID	IP	IT	ID	IP	IT	ID	IP
01M	1 661	1 676	-	1 334	2 028	-	2 995	3 704	-
02M	-	988	685	-	1 116	850	-	2 104	1 535
03M	1 105	-	-	1 052	-	-	2 157	-	-
04M	-	-	604	-	-	1 118	-	-	1 722

Pozn.: Uvedené počty jsou po provedené změně stupně.

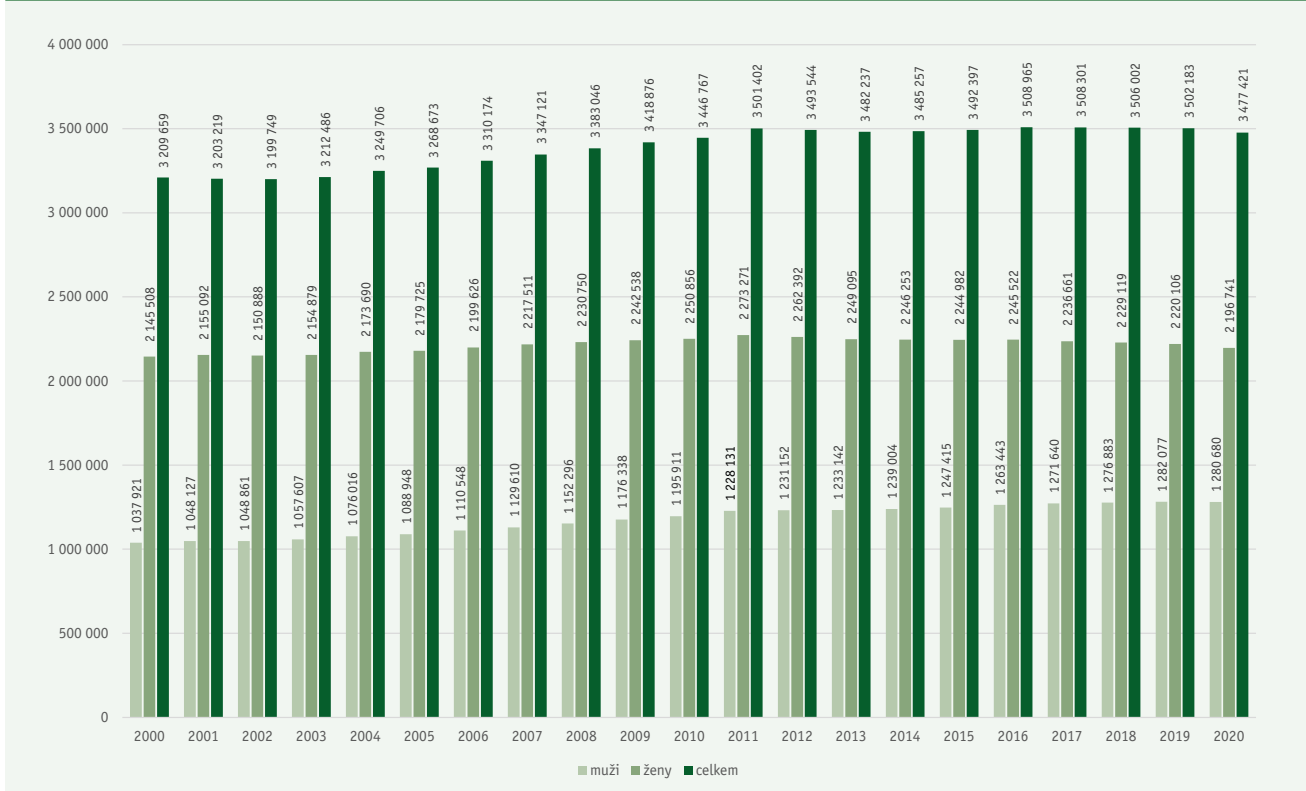
11.2 Změny mezi stupni invalidního důchodu podle věku důchodce

Invalidní důchody 3. stupně												
Věk	Muži				Ženy				Celkem			
	01M	02M	03M	04M	01M	02M	03M	04M	01M	02M	03M	04M
0-19	11	0	1	0	5	0	2	0	16	0	3	0
20-24	37	0	25	0	31	0	14	0	68	0	39	0
25-29	54	0	27	0	31	0	21	0	85	0	48	0
30-34	55	0	30	0	49	0	27	0	104	0	57	0
35-39	78	0	48	0	70	0	49	0	148	0	97	0
40-44	125	0	79	0	124	0	103	0	249	0	182	0
45-49	167	0	140	0	196	0	174	0	363	0	314	0
50	39	0	22	0	54	0	34	0	93	0	56	0
51	52	0	28	0	42	0	41	0	94	0	69	0
52	49	0	24	0	67	0	40	0	116	0	64	0
53	51	0	44	0	51	0	41	0	102	0	85	0
54	59	0	38	0	68	0	50	0	127	0	88	0
50-54	250	0	156	0	282	0	206	0	532	0	362	0
55	68	0	54	0	82	0	66	0	150	0	120	0
56	81	0	41	0	85	0	57	0	166	0	98	0
57	79	0	66	0	89	0	79	0	168	0	145	0
58	97	0	53	0	71	0	71	0	168	0	124	0
59	98	0	60	0	78	0	59	0	176	0	119	0
55-59	423	0	274	0	405	0	332	0	828	0	606	0
60	106	0	89	0	65	0	64	0	171	0	153	0
61	145	0	100	0	43	0	39	0	188	0	139	0
62	117	0	97	0	23	0	12	0	140	0	109	0
63	76	0	32	0	6	0	6	0	82	0	38	0
64	17	0	5	0	4	0	3	0	21	0	8	0
60-64	461	0	323	0	141	0	124	0	602	0	447	0
65	0	0	2	0	0	0	0	0	0	0	2	0
Neudáno	0	0	0	0	0	0	0	0	0	0	0	0
Úhrn	1 661	0	1 105	0	1 334	0	1 052	0	2 995	0	2 157	0
Prům. věk	52	0	52	0	50	0	51	0	51	0	52	0

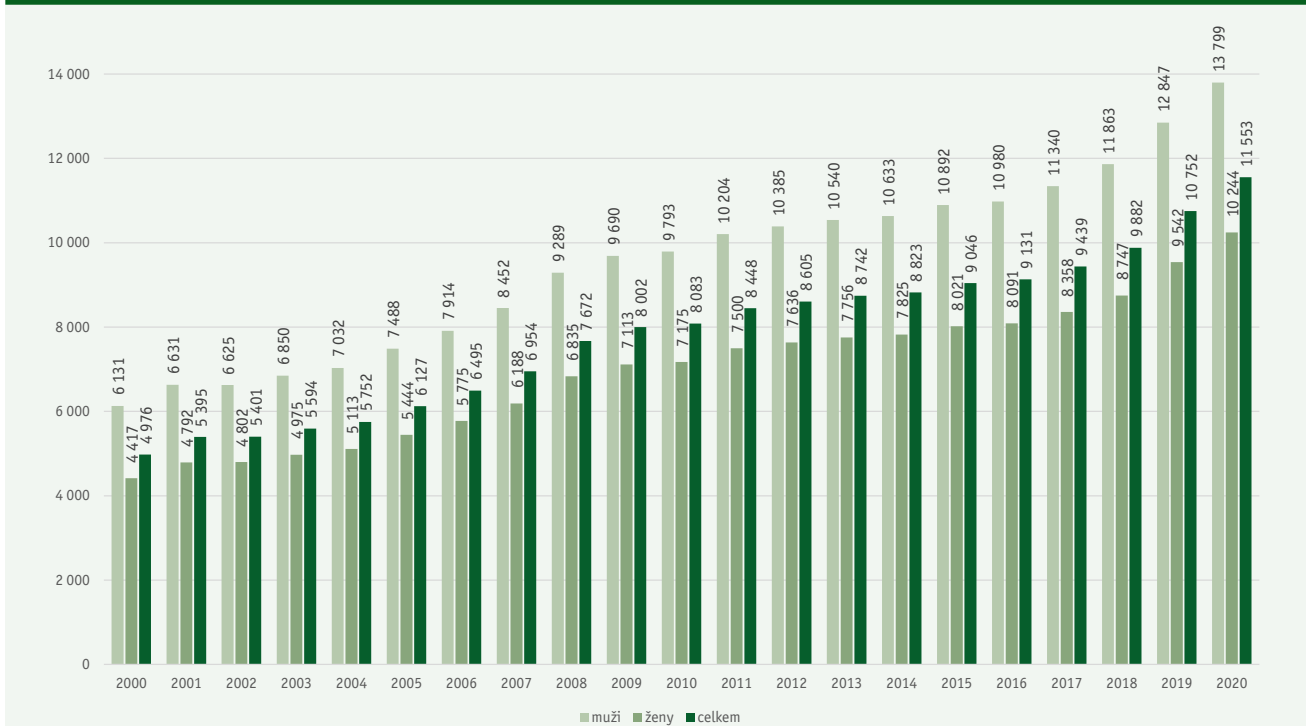
Invalidní důchody 2. stupně												
Věk	Muži				Ženy				Celkem			
	01M	02M	03M	04M	01M	02M	03M	04M	01M	02M	03M	04M
0-19	7	0	0	0	5	1	0	0	12	1	0	0
20-24	32	18	0	0	25	13	0	0	57	31	0	0
25-29	41	45	0	0	49	34	0	0	90	79	0	0
30-34	51	70	0	0	68	56	0	0	119	126	0	0
35-39	94	65	0	0	122	97	0	0	216	162	0	0
40-44	126	140	0	0	223	176	0	0	349	316	0	0
45-49	219	163	0	0	352	237	0	0	571	400	0	0
50	57	42	0	0	69	52	0	0	126	94	0	0
51	61	34	0	0	79	41	0	0	140	75	0	0
52	54	36	0	0	84	49	0	0	138	85	0	0
53	70	43	0	0	103	57	0	0	173	100	0	0
54	64	60	0	0	102	42	0	0	166	102	0	0
50-54	306	215	0	0	437	241	0	0	743	456	0	0
55	68	52	0	0	108	55	0	0	176	107	0	0
56	72	47	0	0	125	51	0	0	197	98	0	0
57	98	41	0	0	111	43	0	0	209	84	0	0
58	106	39	0	0	130	52	0	0	236	91	0	0
59	101	36	0	0	119	32	0	0	220	68	0	0
55-59	445	215	0	0	593	233	0	0	1 038	448	0	0
60	116	22	0	0	81	20	0	0	197	42	0	0
61	94	13	0	0	45	6	0	0	139	19	0	0
62	96	15	0	0	16	1	0	0	112	16	0	0
63	45	7	0	0	5	1	0	0	50	8	0	0
64	4	0	0	0	7	0	0	0	11	0	0	0
60-64	355	57	0	0	154	28	0	0	509	85	0	0
65	0	0	0	0	0	0	0	0	0	0	0	0
Neudáno	0	0	0	0	0	0	0	0	0	0	0	0
Úhrn	1 676	988	0	0	2 028	1 116	0	0	3 704	2 104	0	0
Prům. věk	51	47	0	0	50	47	0	0	50	47	0	0

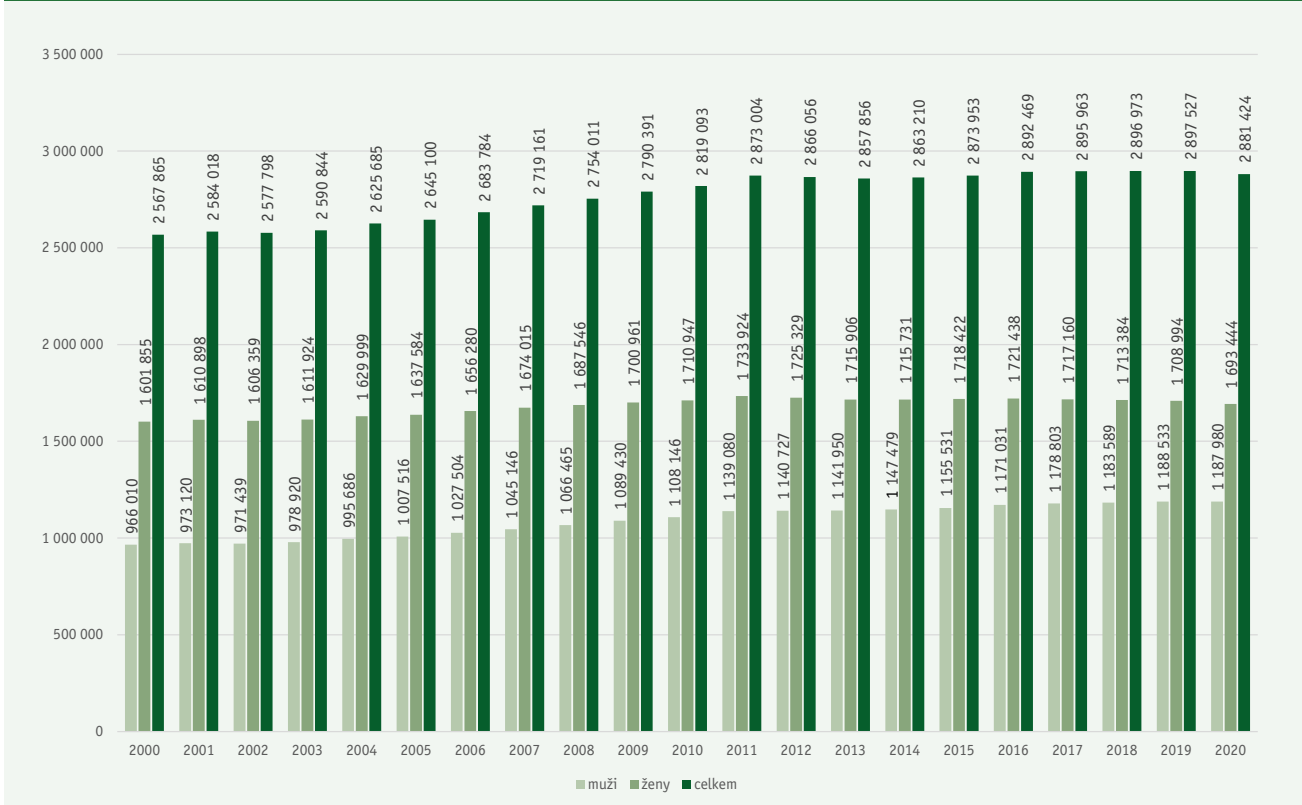
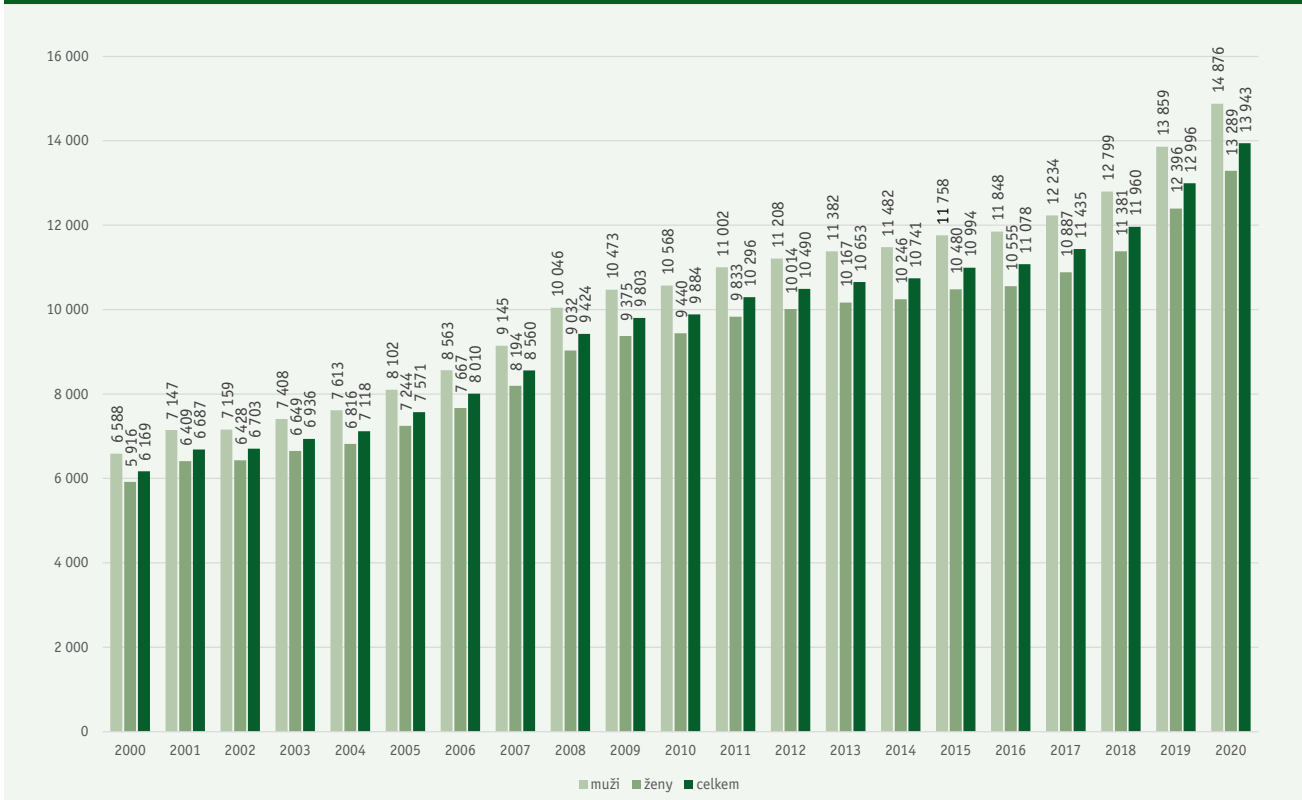
Invalidní důchody 1. stupně												
Věk	Muži				Ženy				Celkem			
	01M	02M	03M	04M	01M	02M	03M	04M	01M	02M	03M	04M
0-19	0	0	0	1	0	1	0	2	0	1	0	3
20-24	0	18	0	20	0	10	0	19	0	28	0	39
25-29	0	40	0	36	0	30	0	35	0	70	0	71
30-34	0	48	0	41	0	47	0	47	0	95	0	88
35-39	0	87	0	50	0	81	0	105	0	168	0	155
40-44	0	92	0	67	0	115	0	162	0	207	0	229
45-49	0	117	0	100	0	214	0	240	0	331	0	340
50	0	25	0	19	0	43	0	58	0	68	0	77
51	0	28	0	13	0	34	0	62	0	62	0	75
52	0	28	0	32	0	38	0	47	0	66	0	79
53	0	26	0	23	0	32	0	51	0	58	0	74
54	0	15	0	20	0	28	0	35	0	43	0	55
50-54	0	122	0	107	0	175	0	253	0	297	0	360
55	0	35	0	29	0	49	0	51	0	84	0	80
56	0	35	0	28	0	40	0	47	0	75	0	75
57	0	22	0	34	0	28	0	48	0	50	0	82
58	0	28	0	23	0	26	0	29	0	54	0	52
59	0	15	0	21	0	16	0	49	0	31	0	70
55-59	0	135	0	135	0	159	0	224	0	294	0	359
60	0	9	0	12	0	9	0	21	0	18	0	33
61	0	9	0	20	0	7	0	4	0	16	0	24
62	0	5	0	12	0	2	0	6	0	7	0	18
63	0	3	0	3	0	0	0	0	0	3	0	3
64	0	0	0	0	0	0	0	0	0	0	0	0
60-64	0	26	0	47	0	18	0	31	0	44	0	78
65	0	0	0	0	0	0	0	0	0	0	0	0
Neudáno	0	0	0	0	0	0	0	0	0	0	0	0
Úhrn	0	685	0	604	0	850	0	1 118	0	1 535	0	1 722
Prům. věk	0	46	0	47	0	47	0	47	0	46	0	47

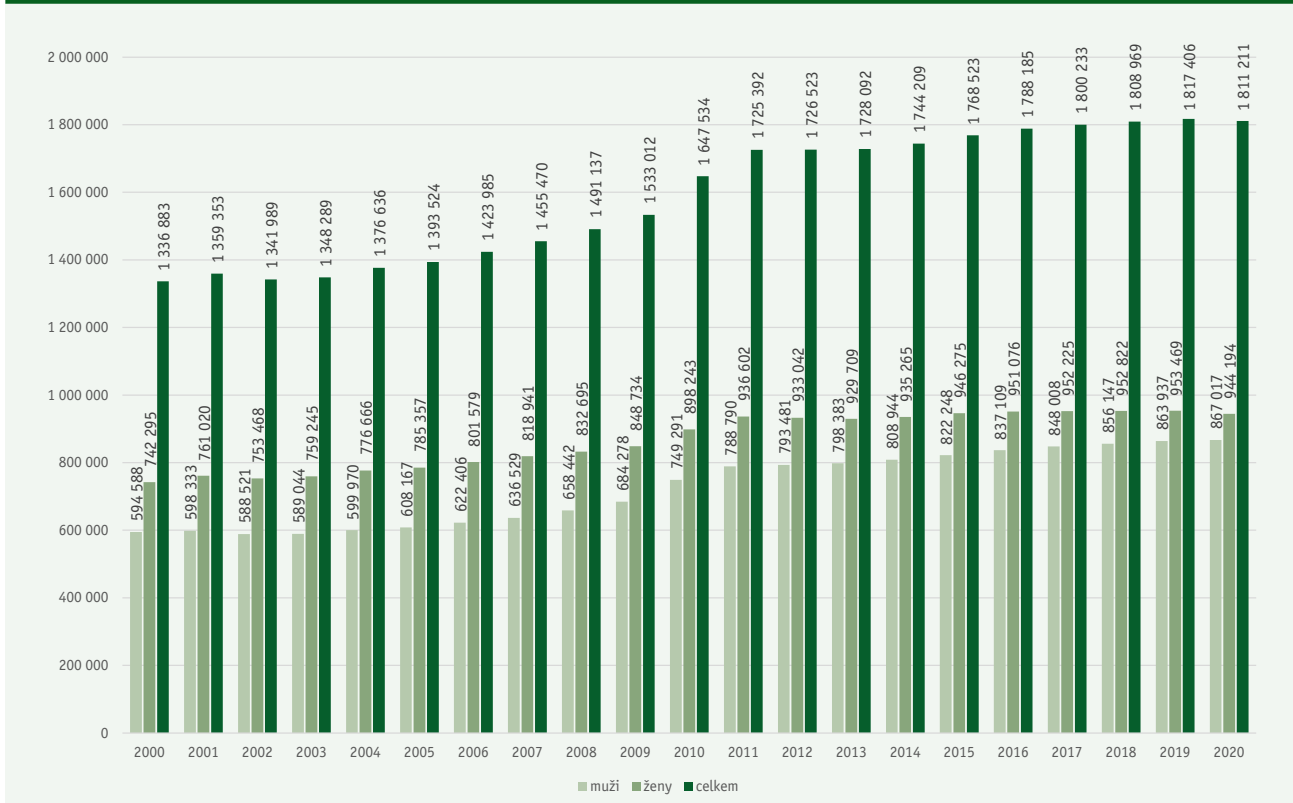
PŘÍLOHY

Graf 1: Počet vyplácených důchodů v letech 2000–2020 (stav k 31. 12.)


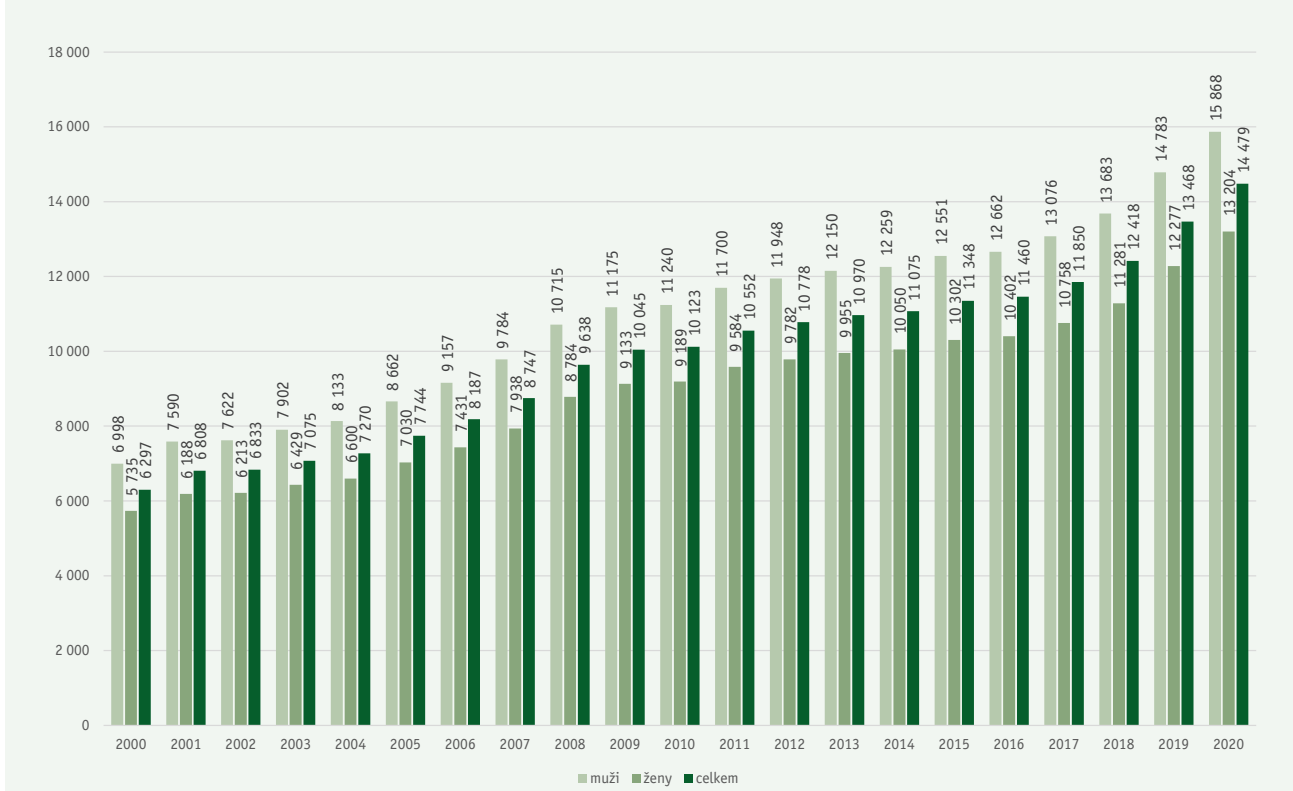
Pozn.: Do roku 2000 jsou ve sloupci „celkem“ navíc načteny netypické výplaty.

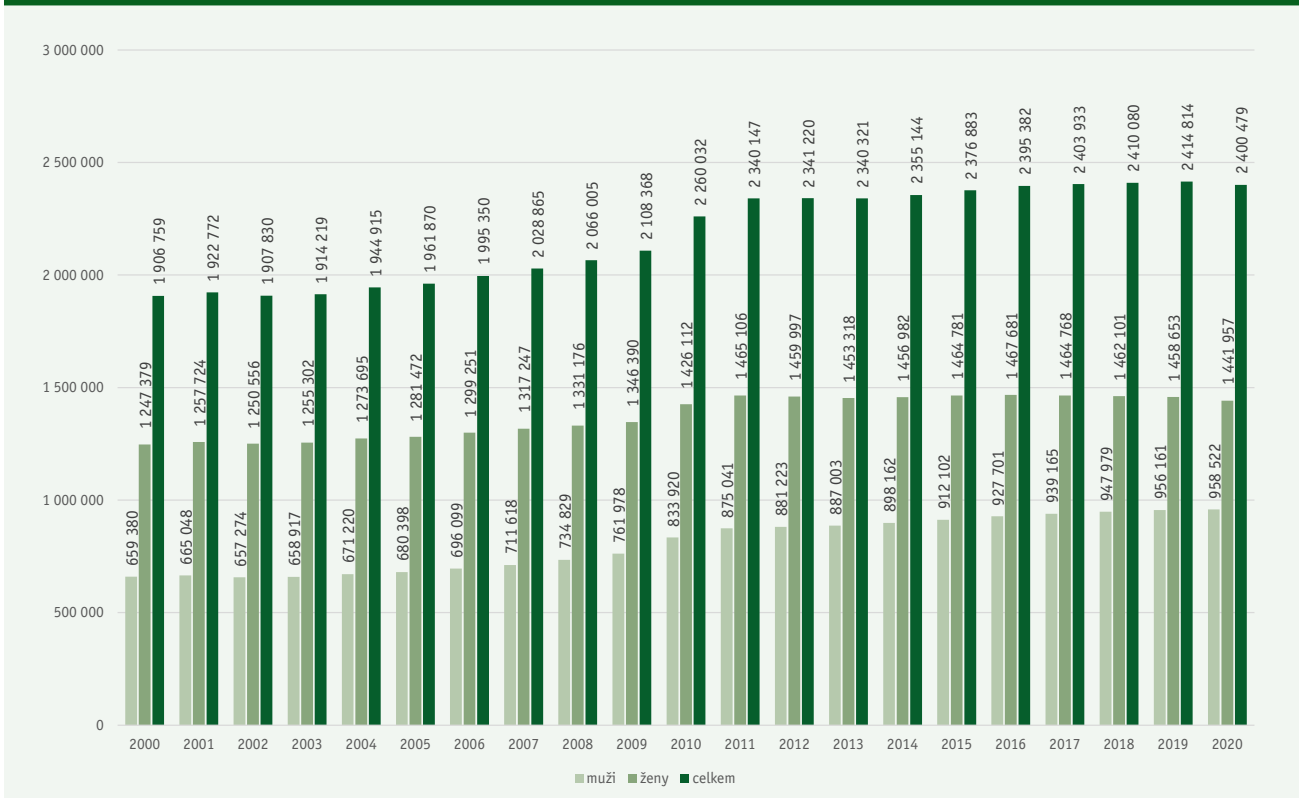
Graf 2: Průměrná výše vyplácených důchodů v letech 2000–2020 v Kč (stav k 31. 12.)


Graf 3: Počet důchodců v letech 2000–2020 (stav k 31. 12.)

Graf 4: Průměrná výše důchodů vyplácená důchodcům v letech 2000–2020 v Kč (stav k 31. 12.)


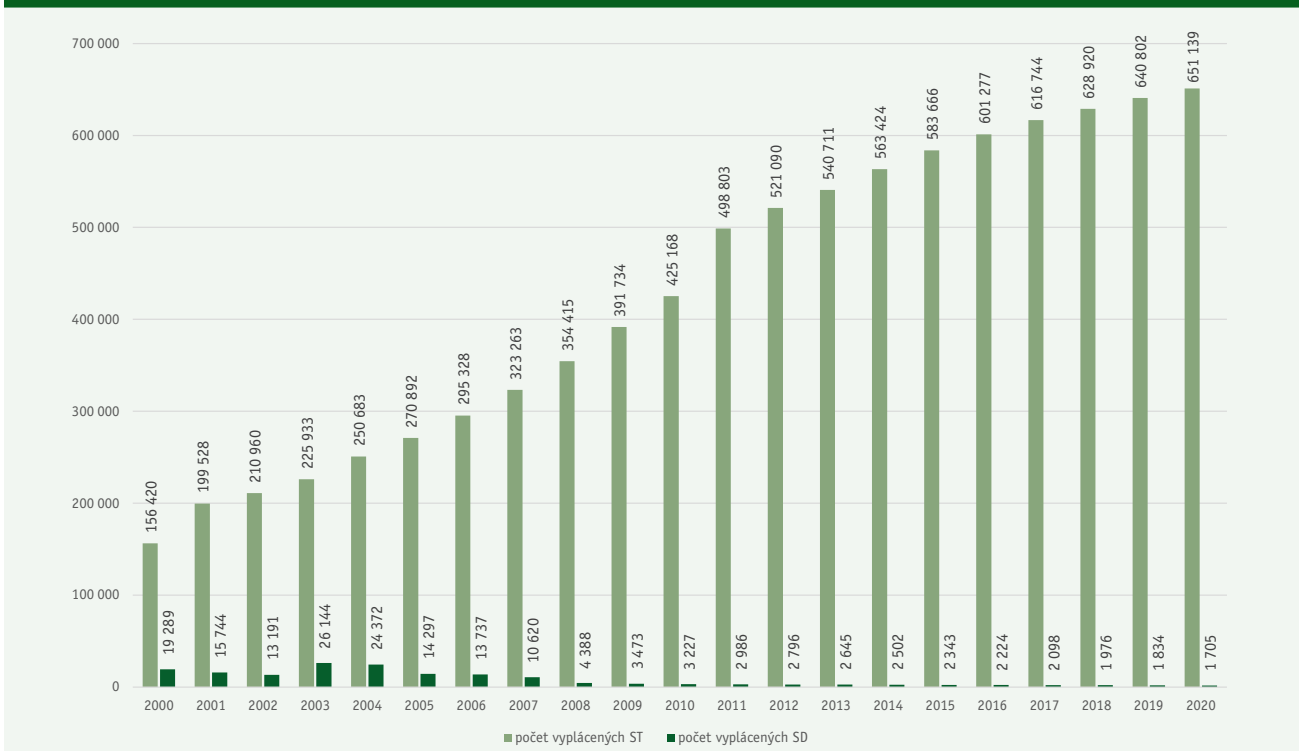
Graf 5: Počet důchodců pobírajících sólo starobní důchod v letech 2000–2020 (stav k 31. 12.)


Pozn.: Od roku 2001 včetně poměrných starobních důchodů. Od roku 2010 obsahuje i důchody SI.

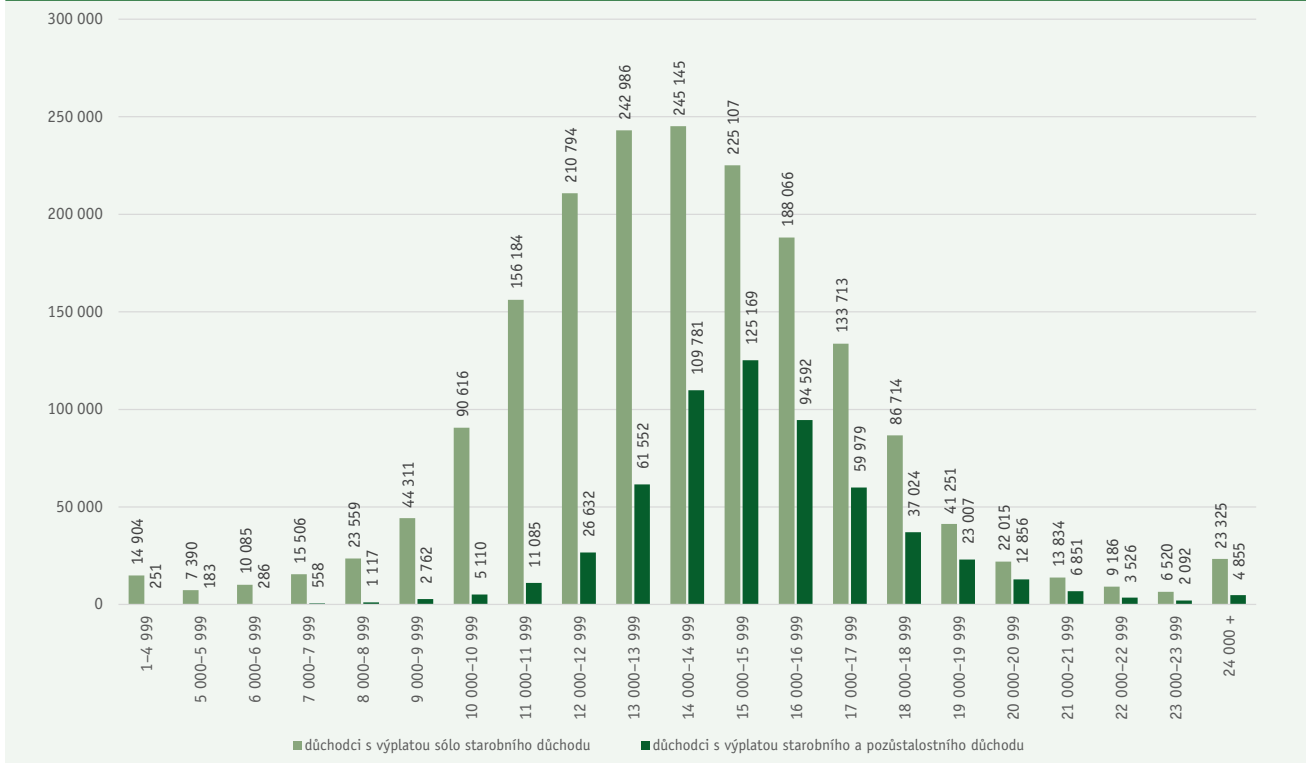
Graf 6: Průměrná výše vypláčených sólo starobních důchodů v letech 2000–2020 v Kč (stav k 31. 12.)


Graf 7: Počet vyplácených starobních důchodů v letech 2000–2020 (stav k 31. 12.)


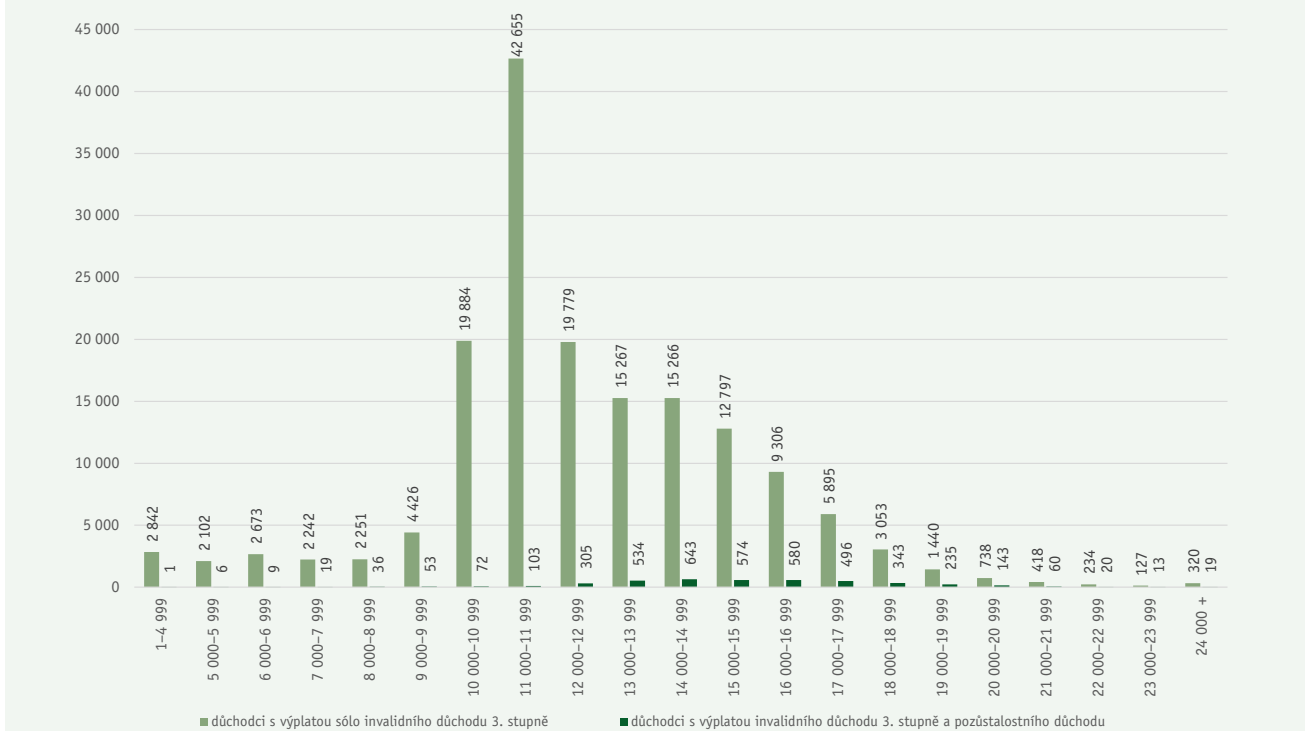
Pozn.: Včetně předčasných starobních důchodů. Od roku 2010 obsahuje i důchody SI.

Graf 8: Počet vyplácených předčasných starobních důchodů v letech 2000–2020 (stav k 31. 12.)


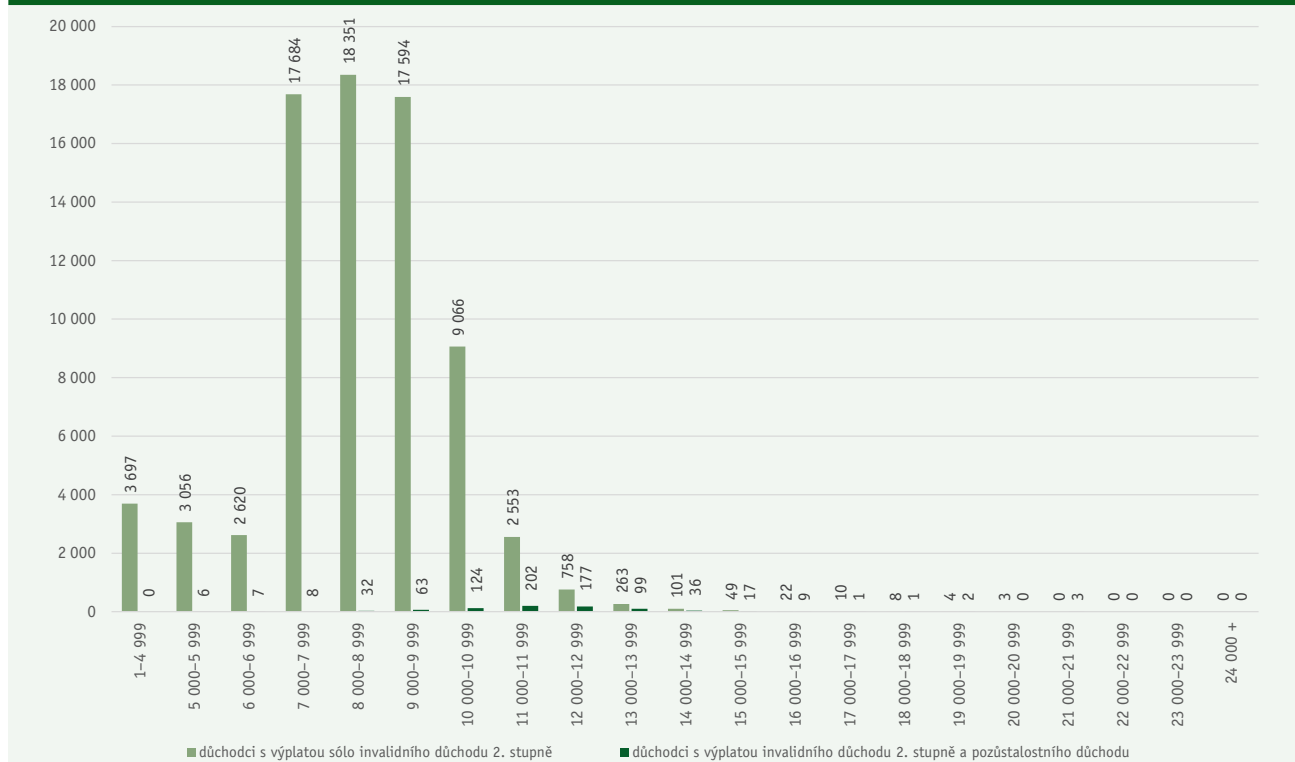
Pozn.: Starobní důchod přiznaný před dosažením důchodového věku a krácený za předčasnost je po celou dobu pobírání důchodu ve statistikách značen jako předčasný starobní důchod (zahrnuje důchodce do důchodového věku i po důchodovém věku).

Graf 9: Počet starobních důchodců podle pásem výše důchodu v roce 2020 (stav k 31. 12.)


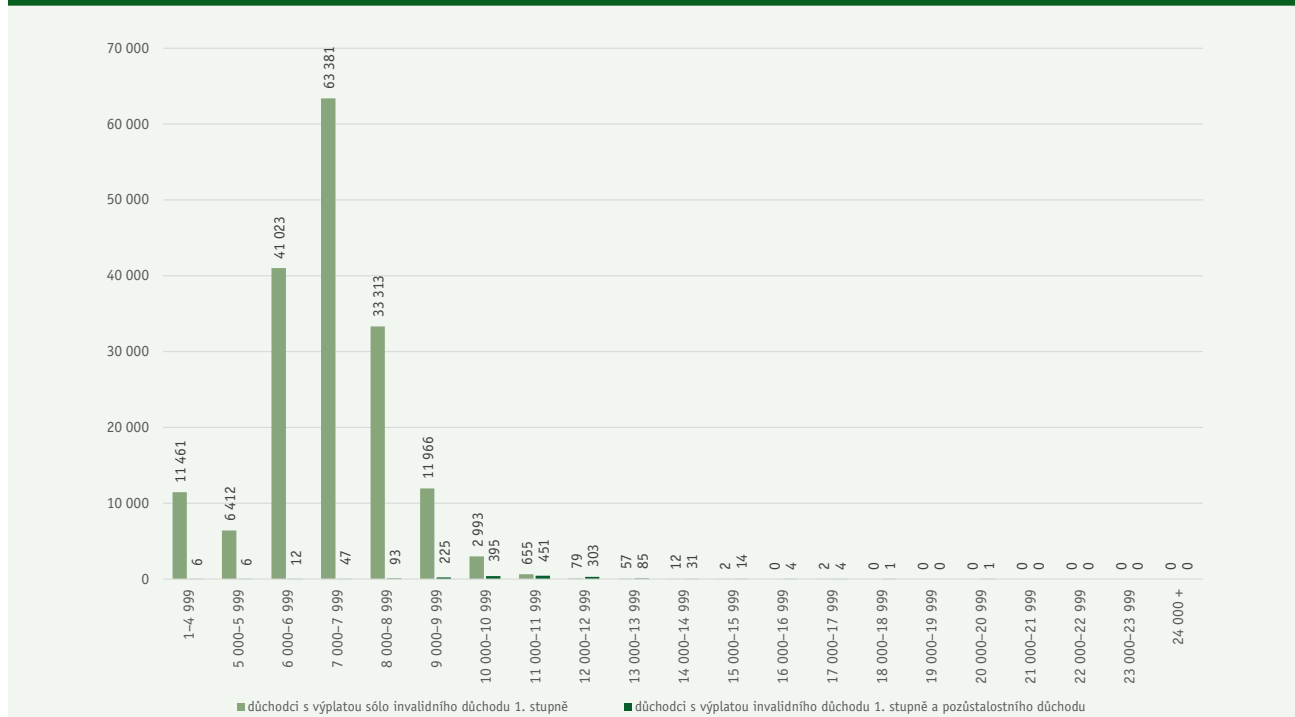
Pozn.: U souběhu starobního a pozůstalostního důchodu je měsíční výše důchodu úhrnem za oba důchody. Podrobnější statistika podle druhu starobního důchodu a pohlaví je uvedena v podkapitole 7.3.

Graf 10: Počet invalidních důchodců pro invaliditu 3. stupně podle pásem výše důchodu v roce 2020 (stav k 31. 12.)


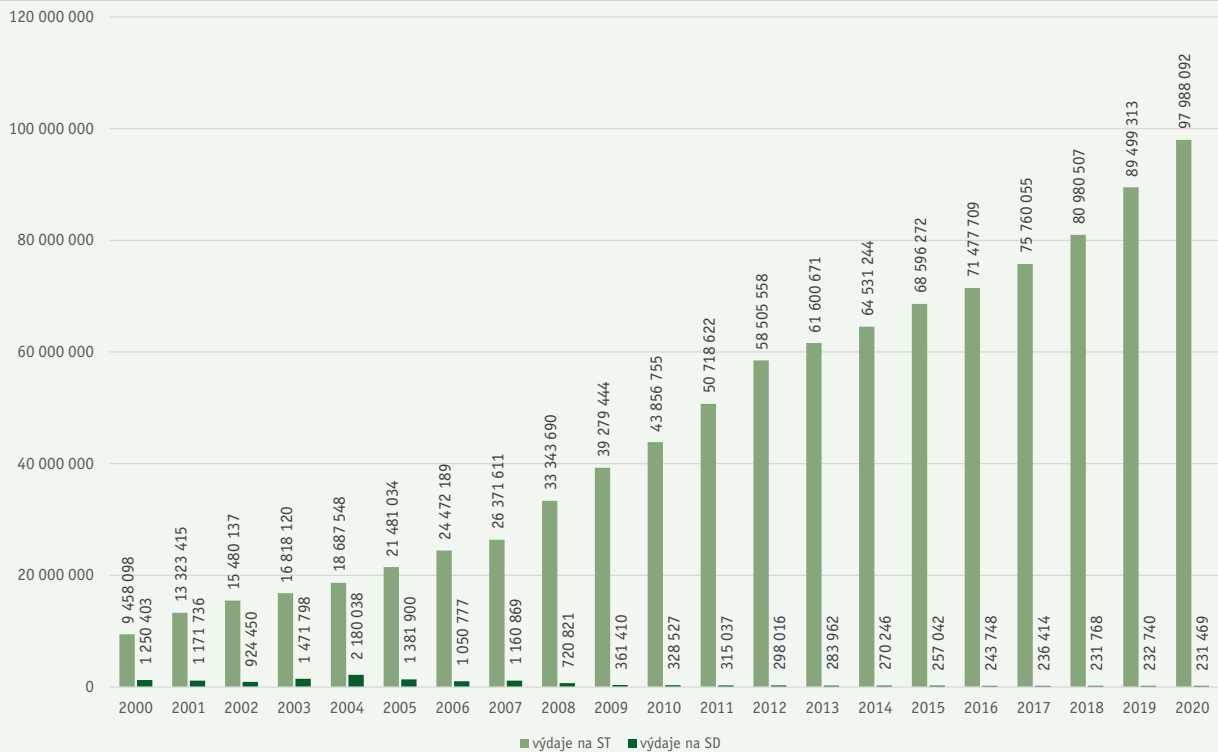
Pozn.: U souběhu invalidního a pozůstalostního důchodu je měsíční výše důchodu úhrnem za oba důchody. Podrobnější statistika podle pohlaví je uvedena v podkapitole 7.3.

Graf 11: Počet invalidních důchodců pro invaliditu 2. stupně podle pásem výše důchodu v roce 2020 (stav k 31. 12.)


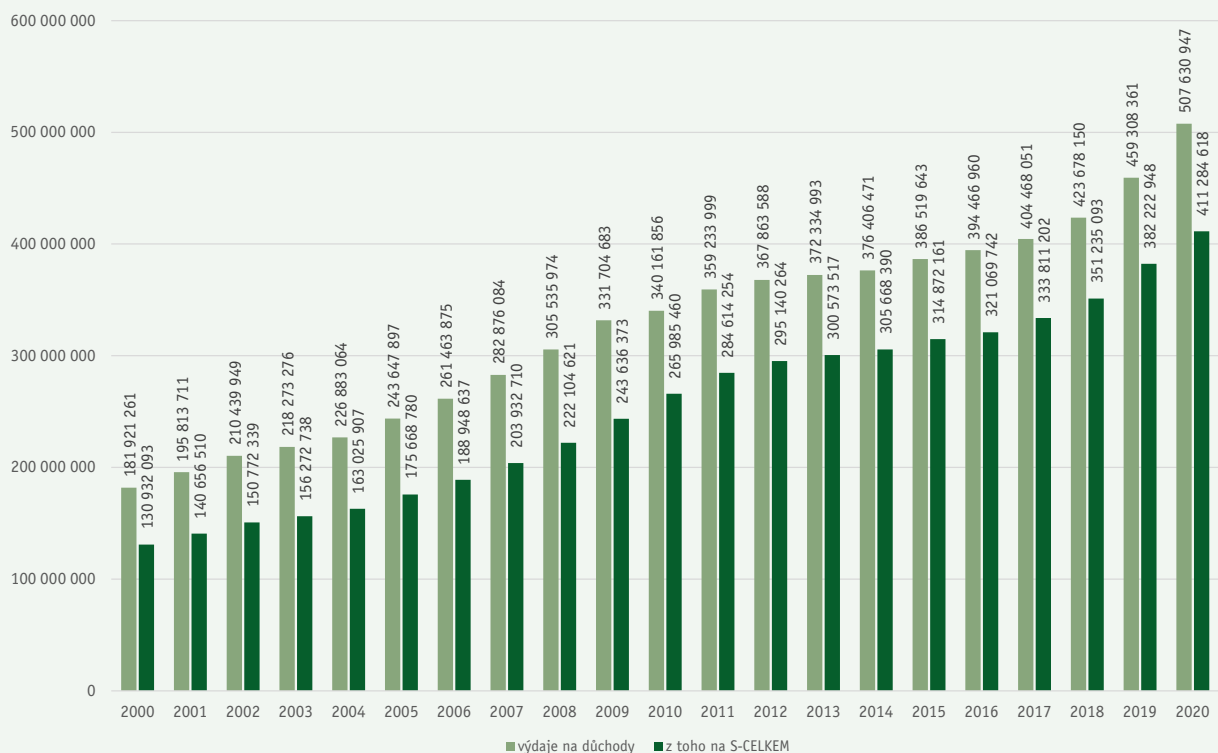
Pozn.: U souběhu invalidního a pozůstalostního důchodu je měsíční výše důchodu úhrnem za oba důchody. Podrobnější statistika podle pohlaví je uvedena v podkapitole 7.3.

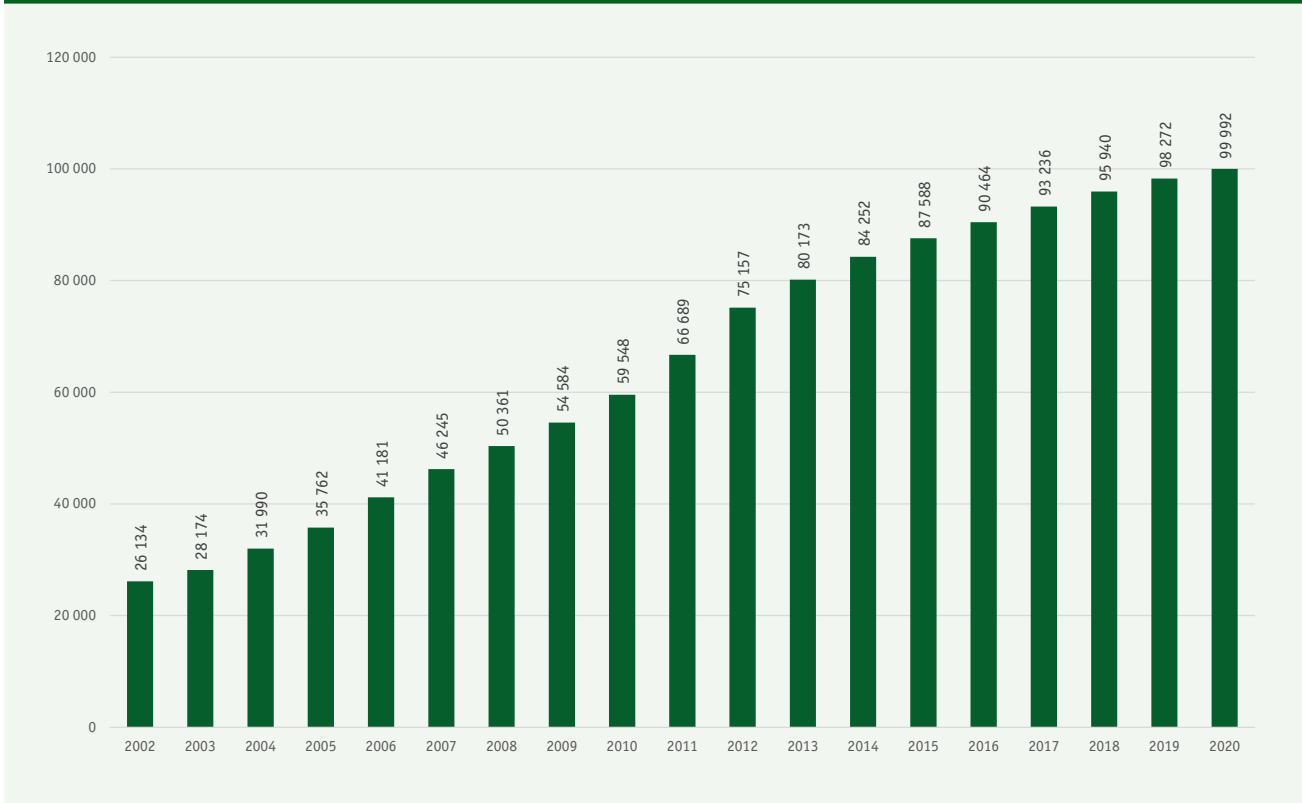
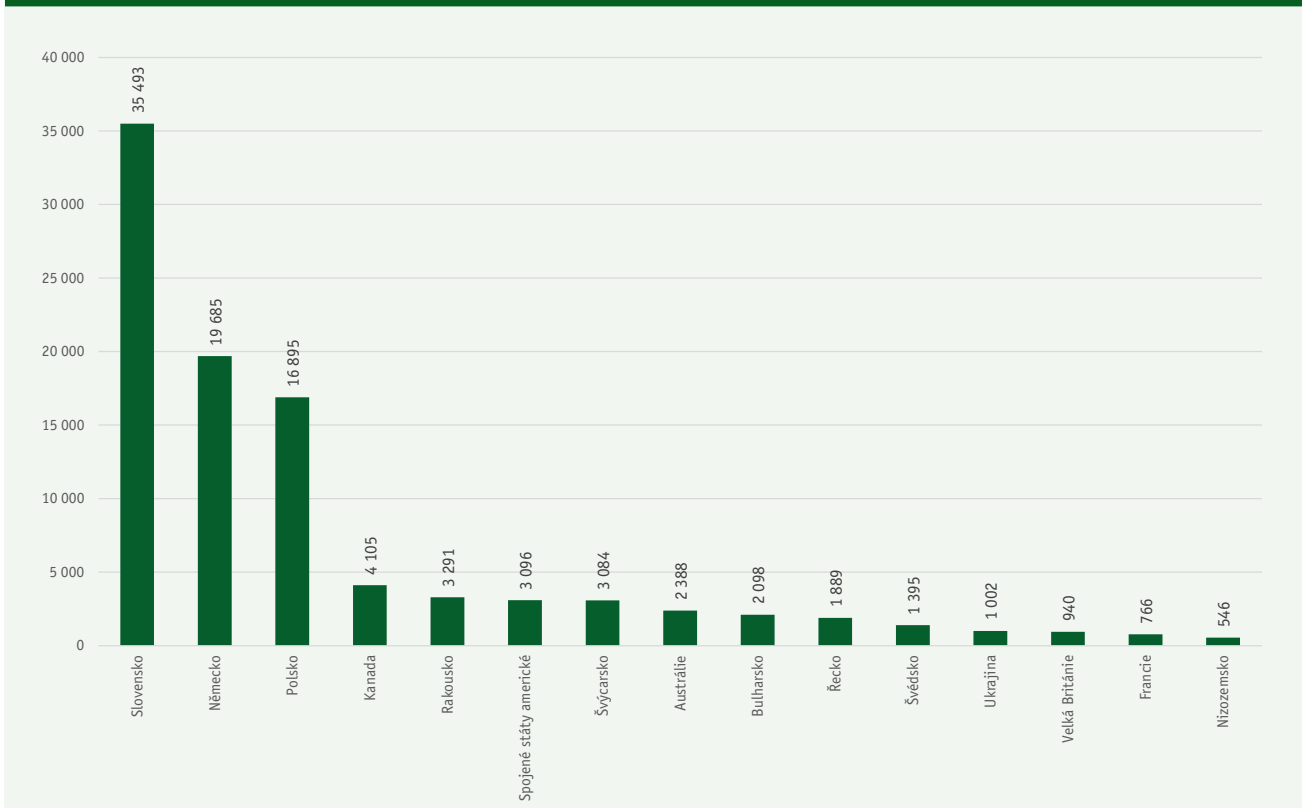
Graf 12: Počet invalidních důchodců pro invaliditu 1. stupně podle pásem výše důchodu v roce 2020 (stav k 31. 12.)


Pozn.: U souběhu invalidního a pozůstalostního důchodu je měsíční výše důchodu úhrnem za oba důchody. Podrobnější statistika podle pohlaví je uvedena v podkapitole 7.3.

Graf 13: Roční výdaje na vyplácené předčasné starobní důchody v letech 2000–2020 v tis. Kč


Pozn.: Starobní důchod přiznaný před dosažením důchodového věku a krácený za předčasnost je po celou dobu pobírání důchodu ve statistikách značen jako předčasné starobní důchod (zahrnuje důchodce do důchodového věku i po důchodovém věku).

Graf 14: Roční výdaje na důchody v letech 2000–2020 v tis. Kč


Graf 15: Počet důchodců s výplatou do zahraničí v letech 2002–2020 (stav k 31. 12.)

Graf 16: Počet důchodců s výplatou do zahraničí v roce 2020 podle státu bydliště (stav k 31. 12.)


Pozn.: Počet důchodců podle státu trvalého bydliště. Uvedeno prvních 15 států.

